

少年団システム登録マニュアル Ver.2.3
単位団向け

少年団システム登録マニュアル

Ver.2.3

単位団向け



日本スポーツ少年団

目次

第1章	新規アカウント発行	4
1.	新規アカウント発行依頼	4
2.	パスワード変更	4
3.	利用規約・プライバシーポリシーへの同意	5
4.	基本情報の入力	5
第2章	ログイン画面	7
1.	ログイン	7
2.	パスワードの再発行	8
3.	マニュアル	10
4.	お知らせ	11
第3章	メンバー登録	12
1.	本年度登録をしない場合	12
2.	活動内容	13
3.	登録の開始	15
4.	団員情報	17
(1)	新規登録	17
(2)	名寄せに該当したとき	19
(3)	継続登録しないとき	21
5.	指導者情報	22
(1)	新規登録	22
(2)	名寄せに該当したとき	31
(3)	継続登録	36
(4)	継続登録しないとき	36
6.	役員・スタッフ情報	37
(1)	新規登録	37
(2)	名寄せに該当したとき	39
(3)	継続登録しないとき	42
7.	登録変更	43
(1)	団員から指導者に変更	43
(2)	団員から役員・スタッフに変更	45
(3)	指導者から団員に変更	47
(4)	指導者から役員・スタッフに変更	47
(5)	役員・スタッフから団員に変更	48
(6)	役員・スタッフから指導者に変更	49

8. 登録内容の確定	51
9. 登録ステータスの修正.....	52
10. 決済.....	53
(1) クレジットカード決済.....	53
A.決済手順.....	53
(2) コンビニ決済.....	54
A 決済手順.....	54
B.決済の取消・ステータス修正.....	56
(3) 現金決済.....	58
A.決済手順.....	58
B.決済の取消・ステータス修正.....	59
(4)決済手数料詳細.....	62
11. 追加登録.....	63
12. 登録後.....	64
(1) 登録履歴.....	64
(2) メンバー一覧のダウンロード.....	66
第4章 情報の編集.....	68
1. メールアドレス.....	68
2. パスワード.....	69
3. 団情報.....	71
4. 団員情報.....	72
(1) 基本情報・氏名編集.....	72
(2) 基本情報・生年月日編集.....	74
5. 指導者情報.....	75
(1) 基本情報・氏名編集.....	75
(2) 基本情報・生年月日編集.....	76
(3) 基本情報・連絡先編集.....	77
6. 役員・スタッフ情報.....	78
(1) 基本情報・氏名編集.....	79
(2) 基本情報・生年月日編集.....	80
(3) 基本情報・連絡先編集.....	81
7. 代表連絡先・事務担当者.....	82
第5章 その他.....	83
1. 団名称の変更申請.....	83
改定履歴.....	86

第1章 新規アカウント発行

1. 新規アカウント発行依頼

※新規アカウントの発行依頼は、システム外でおこないます。

必要情報を入力した上位団体から招待メールが届くので、そのメールを開きます。



メール本文中の URL をクリックします。

2. パスワード変更



- ① 「パスワード」を入力します。
- ② 再度「パスワード (確認用)」を入力します。
- ③ 「保存する」をクリックします。

3. 利用規約・プライバシーポリシーへの同意

スポーツ少年団登録システム (staging)

サービスへの概要

利用規約

利用規約

スポーツ少年団登録システム (staging) の利用に際して、新着のスポーツ少年団、他団向けスポーツ少年団および種別スポーツ少年団の利用者は、登録・管理する個人情報と連携して、特約以下の利用に同意してください。

- 利用する際は、ウェブ上で利用ソフトをインストールすること。また、インストールしたウェブ上で利用ソフトは自動更新などで最新の情報を受けること。
- スマートフォン、タブレット等の携帯端末を利用する場合は、OS (Operating System) を最新のバージョンにアップデートすること。
- パスワードは、強制的に名前、誕生日など、差別化しやすいものを設定すること。
- ログインIDおよびパスワードは厳重に管理すること。
- 登録後の情報を修正したり、IDを変更したりするなどの場合は、最新情報を厳重に管理すること。
- 利用するにあたり、個人情報保護法に基づき、個人データの取り扱い、第三者提供の可否、本人システムに対して不正アクセス防止の措置、悪用防止等の対策について同意すること。

個人情報保護方針

公益財団法人日本スポーツ協会およびスポーツ少年団は、下記「スポーツ少年団登録個人情報取り扱いについて」に基づき、ご提供いただく個人情報を安全に取り扱います。

スポーツ少年団登録個人情報取り扱いについて

公益財団法人日本スポーツ協会およびスポーツ少年団では、スポーツ少年団登録により取得した個人情報、公益財団法人日本スポーツ協会個人情報保護方針に基づき、以下の個人情報取り扱いに必要と認められる範囲で利用いたします。

個人情報取り扱いについて

公益財団法人日本スポーツ協会およびスポーツ少年団は、以下の目的のために個人情報を取り扱います。他の目的には利用いたしません。

- スポーツ少年団登録手続きのため
- 文書管理、経理や経理部門の業務および受領のため
- スポーツ少年団登録活動を実施する際の登録情報の確認のため
- 活動できる範囲の拡大や各種プログラム等における登録情報の提供のため
- スポーツ少年団登録者に有益なサービス向上等の業務を提供するため
- スポーツ少年団登録者に対するサービス向上等を目的とした調査のため
- スポーツ少年団登録者に対するサービス向上等を目的とした調査のため
- その他、スポーツ少年団登録者の登録業務に必要と認められる場合

個人情報取り扱いについて

下記のとおり個人情報を取り扱います。

＜お問い合わせ先＞

お問い合わせ先：〒100-0001 東京都千代田区千代田1-1-1 日本スポーツ協会本部 少年団課 少年団課長 〇〇〇〇〇〇

- ① 利用規約の「同意する」をチェックします。
- ② プライバシーポリシーの「同意する」をチェックします。
※両方クリックをしないと、「次へ進む」ボタンをクリックできません。
- ③ 「次へ進む」をクリックします。
これにより、ログイン後のトップページに移ります。

4. 基本情報の入力

基本情報

※登録済み ここから登録してください

登録する

団体: ロアースポーツ少年団 (ダイアースポーツ少年団)

所属: 新規

ステータス: 未登録

所属年月日: 登録してください

所属加入: 登録してください

連絡先メールアドレス: ota.fushiba17@gmail.com

トップページの「基本情報」で、「登録する」をクリックします。
(「未登録です。ここから登録してください」からでも登録ができます)

トップ / 基本情報の登録

結成年月日 必須 2019-12-10

保険加入 必須 有

連絡先メールアドレス
sis.hoshiba+5@gmail.com

test1@shonendan.com

test2@shonendan.com

保存する

- ① 団体の結成日を入力します。
- ② 保険加入の有無を選択します。
- ③ 連絡先メールアドレスを入力します（最大3つまで）。
※ 登録時のメールアドレスが自動送信時の宛先になります。
- ④ 「保存する」をクリックします。

第2章 ログイン画面

1. ログイン

スポーツ少年団登録システム

① ログインID

② パスワード

一定回数失敗した場合はログインできなくなります

③ ログイン

[パスワードを忘れた方はこちら](#)
[マニュアル\(都道府県職員向け\)](#)
[マニュアル\(市区町村職員向け\)](#)
[マニュアル\(単位スポーツ少年団向け\)](#)

重要なお知らせ

◆ 令和2年度スポーツ少年団登録作業 ◆
令和2年度のスポーツ少年団登録については、システムに登録されているメールアドレス宛にお送りしたアカウント発行のメールに記載のURLよりパスワードを設定し、ログイン後、登録作業を行ってください。令和2年度のアカウント発行メールが不着の場合は、所属の市区町村スポーツ少年団にお問合せください。

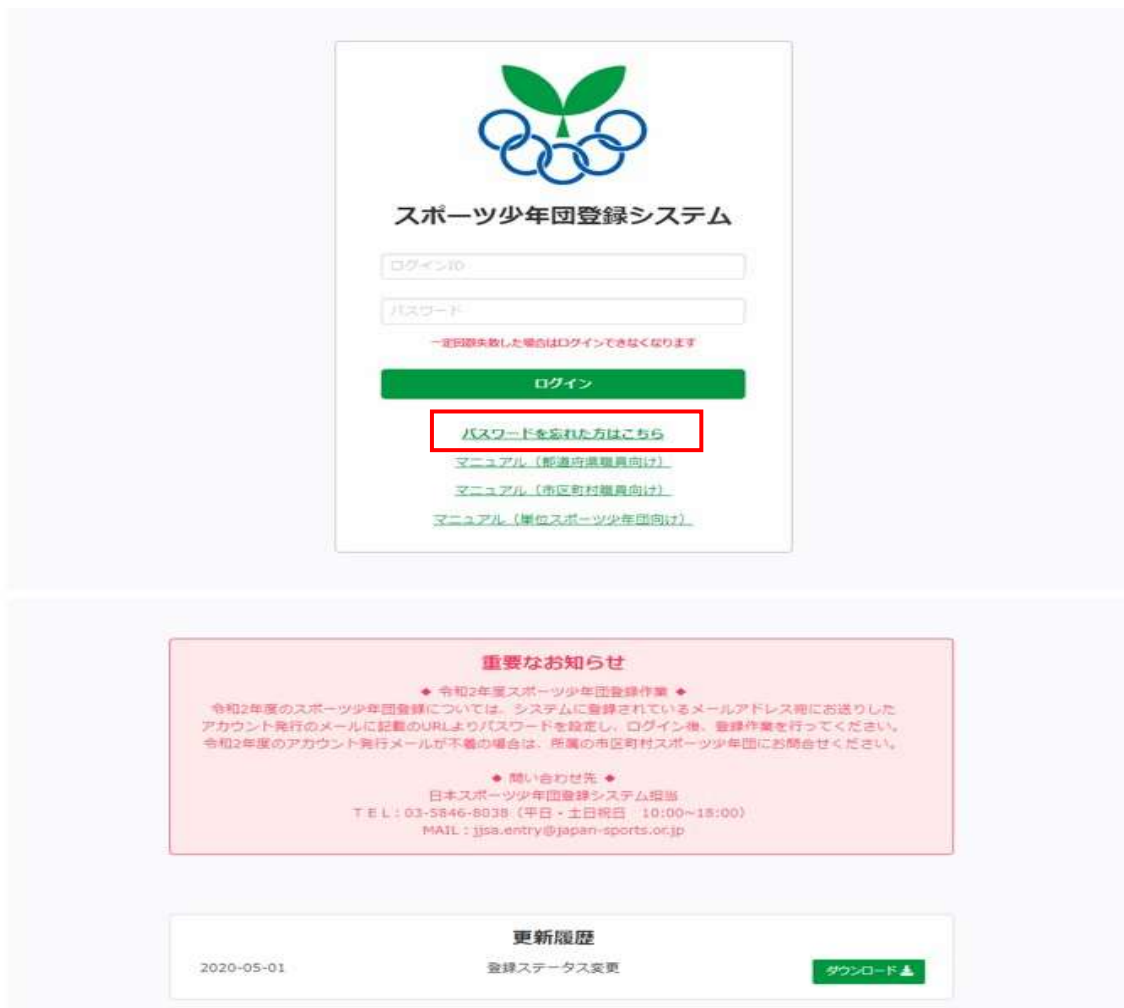
◆ 問い合わせ先 ◆
日本スポーツ少年団登録システム担当
TEL : 03-5846-8038 (平日・土日祝日 10:00~18:00)
MAIL : jjsa.entry@japan-sports.or.jp

更新履歴

2020-05-01 登録ステータス変更 [ダウンロード](#)

- ① ログインIDを半角英数で入力します。
(※ログインIDは、メールに記載のある10桁の数字となります。)
- ② パスワードを半角英数で入力します。
- ③ 「ログイン」ボタンをクリックします。
※ログインを10回間違えるとアカウントロックされます。そのときは、市区町村に連絡をしてロック解除を依頼してください。

2. パスワードの再発行



ログイン画面で、「パスワードを忘れた方はこちら」をクリックします。



- ① 「ログイン ID」を入力します。
- ② 登録している「メールアドレス」を入力します。
- ③ 「送信する」をクリックします。

少年団システム登録マニュアル Ver.2.3

単位団向け



メール本文中の URL をクリックします。

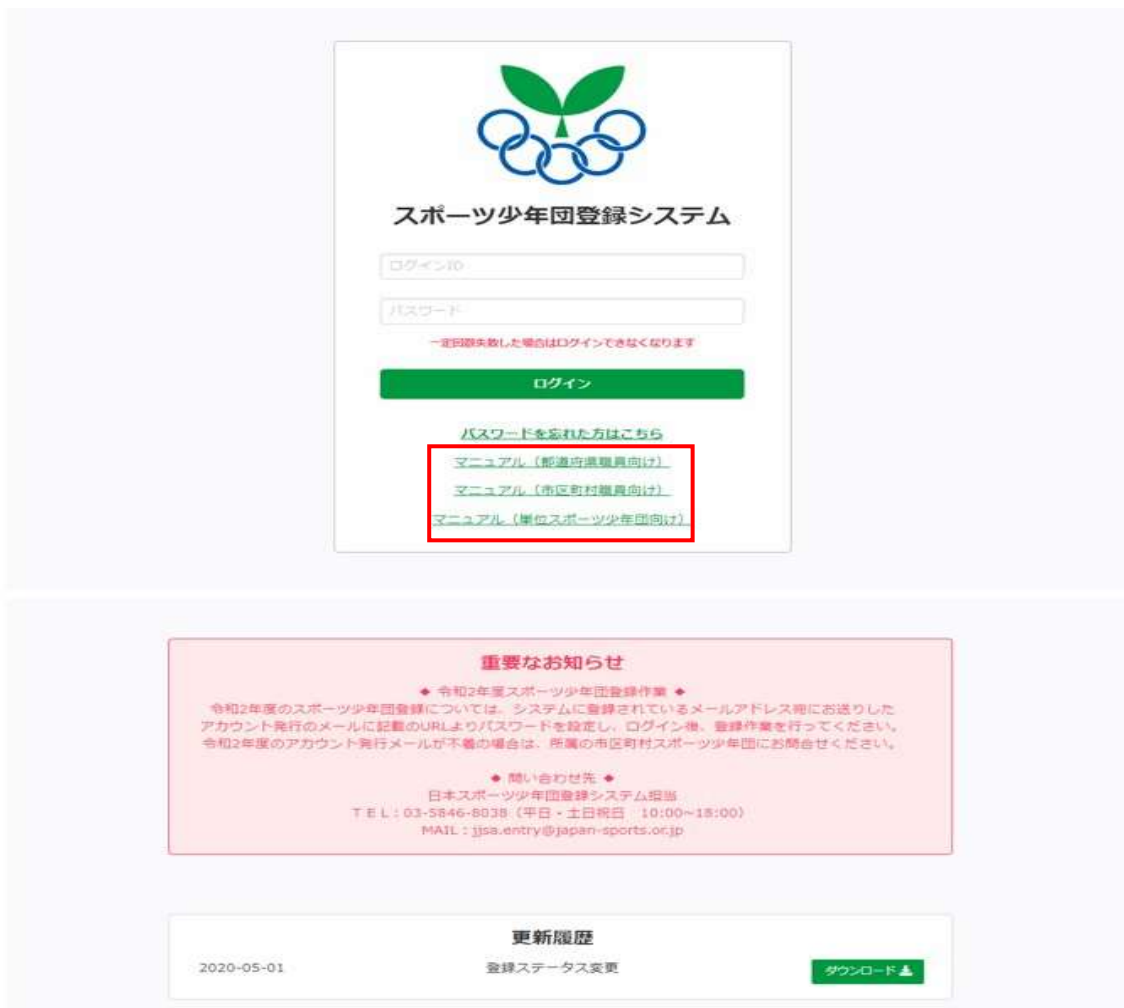


- ① パスワードを入力します。
- ② 確認用に再度パスワードを入力します。
- ③ 「保存する」をクリックします。



- ① 「同意する」のチェックボックスをクリックします。
※このクリックをしないと、「次へ進む」ボタンをクリックできません。
- ② 「次へ進む」をクリックします。
これにより、ログイン後のトップページに移ります。

3. マニュアル



ログイン画面で、「マニュアル」をクリックします。

※クリックすると、PCにダウンロードされます。

4. お知らせ

スポーツ少年団登録システム

ログインID

パスワード

一定回数失敗した場合はログインできなくなります

ログイン

パスワードを忘れた方はこちら

[マニュアル（都道府県職員向け）](#)

[マニュアル（市区町村職員向け）](#)

[マニュアル（単位スポーツ少年団向け）](#)

重要なお知らせ

◆ 令和2年度スポーツ少年団登録作業 ◆

令和2年度のスポーツ少年団登録については、システムに登録されているメールアドレス宛にお送りしたアカウント発行のメールに記載のURLよりパスワードを設定し、ログイン後、登録作業を行ってください。令和2年度のアカウント発行メールが不着の場合は、所属の市区町村スポーツ少年団にお問合せください。

◆ 問い合わせ先 ◆

日本スポーツ少年団登録システム担当

TEL : 03-5846-8038 (平日・土日祝日 10:00~18:00)

MAIL : jssa.entry@japan-sports.or.jp

更新履歴

2020-05-01 登録ステータス変更 [ダウンロード](#)

ログイン画面に全体向けへのお知らせが表示されます。

第3章 メンバー登録

1. 本年度登録をしない場合



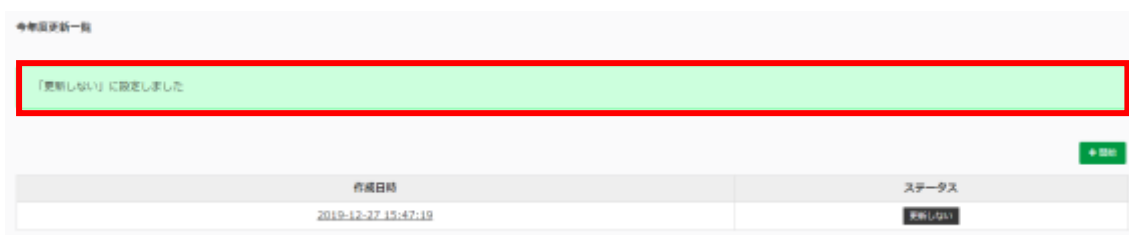
左メニューの「メンバー登録」をクリックします。



「更新しない」をクリックします。

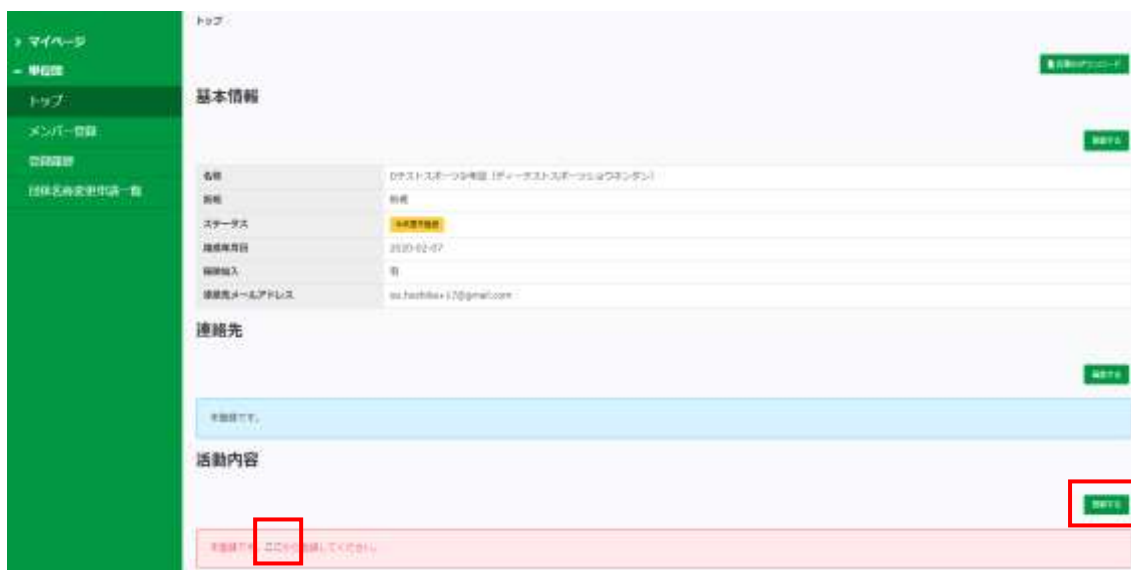


確認メッセージが表示されるので、「OK」をクリックします。



本年度は更新しないことが確定されました。

2. 活動内容



「登録する」をクリックします。

(基本情報および活動内容が入力されていないと、メンバー登録はできません)

(「未登録です。ここから登録してください」からでも登録ができます)

The screenshot shows a registration form with the following sections and callouts:

- 1**: Activity frequency dropdown menu.
- 2**: Parent group dropdown menu.
- 3**: Joint club dropdown menu with '有' selected.
- 4**: Activity facility dropdown menu.
- 5**: URL input field.
- 6**: PR comment text area.
- 7**: Grid of sports categories with checkboxes.
- 8**: '保存する' (Save) button.

- ① 「活動頻度」を選択し、「定期」のときは回数を入力します。
- ② 「育成母集団」を選択します。
- ③ 「総合型クラブとの連携」を選択し、「有」のときはSC名を入力します。
- ④ 「活動施設」を選択し、それに従った施設名を入力します。
- ⑤ 「URL (少年団ホームページ、SNS等)」を入力します。
- ⑥ 「PR コメント」を入力します。
- ⑦ 「種目」を選択します。(複数選択可)
- ⑧ 「保存する」をクリックします。

活動内容

活動期間	月3回	
所属母体団の有無	有	
協会系クラブとの連携	有	テストクラブ
活動場所	学校	テスト小学校
URL (少年団ホームページ、SNS等)	http://www.homepage@shonesha.com	
備考コメント	境内で活動するスポーツ少年団です。新しい仲間を募集しています。	
種別	サッカー	

活動内容の登録が完了しました (トップページ)。

3. 登録の開始

スポーツ少年団登録システム (staging)

メンバー登録

基本情報

名称	テストスポーツ少年団 (テストスポーツ少年団)
種別	新設
ユーザー名	システム管理者
電話番号	0120-43-07
郵便番号	
登録メールアドレス	sa.toshita417@gmail.com

連絡先

左メニューの「メンバー登録」をクリックします。

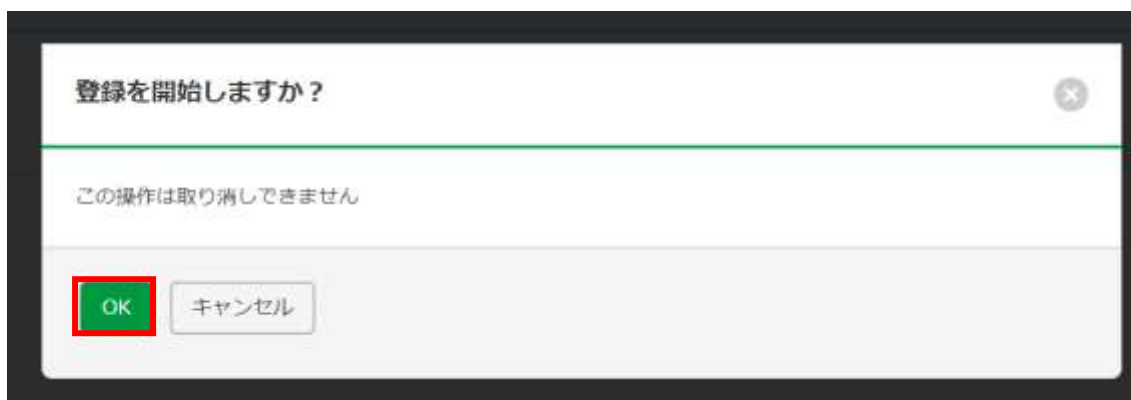
今年度更新一覧

作業可能な期間は、2020-10-08 15:26:00 ~ 2021-07-31 00:00:00 です。

開始

登録番号	作成日時	ステータス
------	------	-------

「開始」をクリックします。



確認メッセージが表示されるので、「OK」をクリックします。



登録を開始できる状態になりました。

4. 団員情報

(1) 新規登録



「+新規作成」をクリックします。

The screenshot shows the '基本情報の入力' form. It includes a blue instruction box: 'ミドルネームがある場合、「氏(カナ)」欄にスペースを空けずに続けて入力してください。例: 氏(カナ) ヤマダマイケル 名(カナ) タロウ'. Below are input fields for '氏(カナ)' (1), '名(カナ)' (2), '性別' (4), and '生年月日' (3). A green '次へ' button is highlighted with a red box and labeled (5).

① 「氏(カナ)」を入力します。

※ミドルネームがあるときは「氏(カナ)」にスペースを空けず続けて入力してください。

② 「名(カナ)」を入力します。

③ 「生年月日」を入力します。

④ 「性別」を選択します。

⑤ 「次へ」をクリックします。

※名寄せは1分間で2回までです。回数オーバーによりエラーになったときは、しばらく時間を置いてから再度お試しください。



少年団登録システム内で既に登録された情報がありませんでした。そのため、続けて詳細情報を入力します。

- ① 「選択」をチェックします。
- ② 「次へ」をクリックします。



確認メッセージが表示されるので「OK」をクリックします。



- ① 「氏」を入力します。
- ② 「名」を入力します。
- ③ 「登録する」をクリックします。

団員一覧

[+ 団員追加](#)

氏名	生年月日	性別	更新区分	登録区分			
水色 一郎	2000-02-02	男	新規	更新予定	編集	更新しない	登録変更

団員一覧に追加されました。

(2) 名寄せに該当したとき

今年度更新一覧 / 今年度更新詳細 / 団員の作成 (基本情報の入力)

基本情報の入力

ミドルネームがある場合: 「氏 (カナ)」欄にスペースを空けずに続けて入力してください。
例:
氏 (カナ) ヤマダマイケル
名 (カナ) タロウ

① 氏 (カナ) ② 名 (カナ) ④ 性別

③ 生年月日 年 月 日

⑤ [次へ](#)

- ① 「氏 (カナ)」を入力します。
※ミドルネームがあるときは「氏 (カナ)」にスペースを空けず続けて入力してください。
- ② 「名 (カナ)」を入力します。
- ③ 「生年月日」を入力します。
- ④ 「性別」を選択します。
- ⑤ 「次へ」をクリックします。

※名寄せは1分間で2回までです。回数オーバーによりエラーになったときは、しばらく時間を置いてから再度お試しください。

今年度更新一覧 / 今年度更新詳細 / 団員の作成（基本情報の入力） / 名寄せの確定

名寄せの確定

選択	名前	その他情報
① <input checked="" type="checkbox"/>	黄色 一部 (キイロ イチロウ)	Fスポーツ少年団
<input type="checkbox"/>	詳細情報の入力	

②

- ① 他団体に所属する人が同一人物であることを確認し、「選択」にチェックします。
- ② 「次へ」をクリックします。

この内容で次に進みますか？

確認メッセージが表示されるので「OK」をクリックします。

今年度更新一覧 / 今年度更新詳細 / 団員の作成（基本情報の入力） / 名寄せの確定 / 詳細情報の入力

氏名 生年月日 性別

黄色 一部 (キイロ イチロウ) 2000-02-02 男

既に他団体で入力された詳細情報に間違いがなければ、「登録する」をクリックします。

団員一覧

氏名	生年月日	性別	更新区分	登録区分			
水色 一部	2000-02-02	男	新規	更新する	<input type="button" value="編集"/>	<input type="button" value="更新し、201"/>	<input type="button" value="登録変更"/>
茶 一部	2000-02-02	男	新規	更新する	<input type="button" value="編集"/>	<input type="button" value="更新し、201"/>	<input type="button" value="登録変更"/>
茶 一部	2000-02-02	男	新規	更新する	<input type="button" value="編集"/>	<input type="button" value="更新し、201"/>	<input type="button" value="登録変更"/>
黄色 一部	2000-02-02	男	新規	更新する	<input type="button" value="編集"/>	<input type="button" value="更新し、201"/>	<input type="button" value="登録変更"/>

団員一覧に追加されました。

(3) 継続登録しないとき

団員一覧

氏名	生年月日	性別	登録区分	管理区分	
団員 二部 トクイ シュウコウ	2000-02-02	男	登録	更新する	編集 更新しない 更新する 削除
団員 一部 トクイ イチロウ	2000-02-02	男	登録	更新する	編集 更新しない 更新する 削除
団員 六部 トクイ ロウコウ	2000-02-01	男	登録	更新する	編集 更新しない 更新する 削除
団員 十部 トクイ シュウコウ	2000-02-02	男	登録	更新する	編集 更新しない 更新する 削除
団員 三部 トクイ シュウコウ	2000-02-02	男	登録	更新する	編集 更新しない 更新する 削除

昨年登録者の一覧から、継続登録しない団員の「更新しない」をクリックします。

団員一覧

氏名	生年月日	性別	登録区分	管理区分	
団員 一部 トクイ イチロウ	2000-02-02	男	登録	更新する	編集 更新しない 更新する 削除
団員 六部 トクイ ロウコウ	2000-02-01	男	登録	更新する	編集 更新しない 更新する 削除
団員 十部 トクイ シュウコウ	2000-02-02	男	登録	更新する	編集 更新しない 更新する 削除
団員 五部 トクイ コウコウ	2000-02-02	男	登録	更新する	編集 更新しない 更新する 削除
団員 八部 トクイ ケイコウ	2000-01-02	男	登録	更新する	編集 更新しない 更新する 削除
団員 二部 トクイ シュウコウ	2000-02-02	男	登録	更新する	編集 更新しない 更新する 削除
団員 九部 トクイ イチロウ	2000-02-02	男	登録	更新する	編集 更新しない 更新する 削除
団員 三部 トクイ シュウコウ	2000-02-02	男	登録	更新する	編集 更新しない 更新する 削除
団員 七部 トクイ シュウコウ	2000-02-02	男	登録	更新する	編集 更新しない 更新する 削除
団員 四部 トクイ シュウコウ	2000-02-02	男	登録	更新しない	更新する 更新する 削除

更新しない団員は、行が灰色になりました。

※ 継続登録する場合は、この操作の必要はありません。

※ 一度「更新しない」をクリックした団員は再度「更新する」をクリックすると、継続登録ができるようになります。

5. 指導者情報

(1) 新規登録



「+新規作成」をクリックします。

今年度更新一覧 / 今年度更新詳細 / 指導者の作成（基本情報の入力）

基本情報の入力

ミドルネームがある場合、「氏（カナ）」欄にスペースを空けずに続けて入力してください。

例：
氏（カナ） ヤマダマイケル
名（カナ） タロウ

① 氏（カナ） 必須

② 名（カナ） 必須

④ 性別 必須

③ 生年月日 年 月 日 必須

⑤

① 「氏（カナ）」を入力します。

※ミドルネームがあるときは「氏（カナ）」にスペースを空けず続けて入力してください。

② 「名（カナ）」を入力します。

③ 「生年月日」を入力します。

④ 「性別」を選択します。

⑤ 「次へ」をクリックします。

※名寄せは1分間で2回までです。回数オーバーによりエラーになったときは、しばらく時間を置いてから再度お試しください。



① 「選択」をチェックします。

② 「次へ」をクリックします。



確認メッセージが表示されるので「OK」をクリックします。

① 資格確認

A) スポーツ公認指導者（登録番号あり）

① JSPO公認スポーツ指導者（サッカー、バスケットボールを除く）

② JSPO登録番号（7桁）
0000000

③ その他指導者資格確認
上記以外

指導者	JSPO指導者資格確認（上記）	その他指導者資格確認（下記）
2019年度認定者（コーディネータースタッフ兼行）	上記以外	上記以外
2019年度認定者（コーディネータースタッフ兼行）	JSPO公認スポーツ指導者（サッカー、バスケットボールを除く）	上記以外
2019年度認定者（指導員養成講習会受講者（認定者候補））	JSPO公認スポーツ指導者（前年度認定者候補受講者除外）	上記以外
2019年度認定者（一級・二級・三級）（認定者候補）	JSPO公認スポーツ指導者（サッカー、バスケットボールを除く）	上記以外
2019年度認定者（JFA・JFA指導者候補（2級以上））	上記以外	JFA公認指導者（2級以上）またはJFA公認指導者
JSPO公認指導者（JFA・JFA指導者候補）	JSPO公認スポーツ指導者（サッカー、バスケットボールを除く）	上記以外
JSPO公認指導者（JFA・JFA指導者候補）	JSPO公認スポーツ指導者（サッカー、バスケットボールを除く）	JFA公認指導者（2級以上）またはJFA公認指導者
JFA・JFA指導者候補（2級以上）のみ候補	上記以外	JFA公認指導者（2級以上）またはJFA公認指導者
2018年度以前の認定者候補生（認定者、認定者候補が決定している者（認定者候補生、指導員候補生、指導員候補生）を除く）	上記以外	認定者候補生
JSPO公認スポーツ指導者（認定者）	上記以外	認定者候補生

④ 次へ

- ① 「JSPO 指導者資格確認」の「JSPO 公認スポーツ指導者（サッカー、バスケットボールを除く）」にチェックします。
- ② 「JSPO 登録番号」を入力します。
- ③ 「その他指導者資格確認」の「上記以外」にチェックします。
- ④ 「次へ」をクリックします。

B) 2019年度認定員養成講習受講済み（認定保留者）

① 前年度認定員養成講習会受講済み（認定保留者）

② 上記以外

種別名	JSPC認定講習種別名（上掲）	その他指導者資格種別名（下掲）
2018年度認定員（コーチングアシスタント研修生）	上記以外	上記以外
2019年度認定員（コーチングアシスタント研修生）	JSPC公認スポーツ指導者（サッカー、バスケットボール 他種）	上記以外
2019年度認定員養成講習会受講済者（認定保留者）	JSPC公認スポーツ指導者（前年度認定員養成講習会受講済）	上記以外
2019年度認定員かつ登録・登録地のJSPC公認資格保有者（JFA・JFA指導者資格他種）	JSPC公認スポーツ指導者（サッカー、バスケットボール 他種）	上記以外
2019年度認定員かつJFA・JFA指導者資格（J級以上）保有者	上記以外	JFA公認資格等（J級以上）またはJFA公認指導者
JSPC公認資格保有者（JFA・JFA指導者資格他種）	JSPC公認スポーツ指導者（サッカー、バスケットボール 他種）	上記以外
JSPC公認資格保有者（JFA・JFA指導者資格他種）かつJFA・JFA指導者資格（J級以上）保有者	JSPC公認スポーツ指導者（サッカー、バスケットボール 他種）	JFA公認資格等（J級以上）またはJFA公認指導者
JFA・JFA指導者資格（J級以上）のみ保有者	上記以外	JFA公認資格等（J級以上）またはJFA公認指導者
2018年度以前に認定資格を登録し、その後、認定資格が有効になっている（認定資格は、資格取得後にスポーツ少年団登録をしないと有効になりません）	上記以外	認定資格保有者
JSPC公認スポーツリーダーのみ保有者	上記以外	認定資格保有者

③ 次へ

- ① 「JSPC 指導者資格確認」の「前年度認定員養成講習会受講済み（認定保留者）」にチェックします。
- ② 「その他指導者資格確認」の「上記以外」にチェックします。
- ③ 「次へ」をクリックします。

少年団システム登録マニュアル Ver.2.3
 単位団向け

C) 2019 年度認定員・認定育成員

① 上記以外

② 上記以外

資格名	JSPPO指導者資格確認 (上海)	その他指導者資格確認 (下海)
2019年度認定員 (コーサンのアシスタント執行部)	上記以外	上記以外
2018年度認定員 (コーサングラスアシスタント執行部)	JSPPO公認スポーツ指導者 (サッカー、バスケットボールを除く)	上記以外
2017年度認定員候補者 (認定員候補)	JSPPO公認スポーツ指導者 (前年度認定員候補承認委員会)	上記以外
2018年度認定員候補 - 実務的JSPPO公認資格保有者 (JFA、JFA指導者資格除く)	JSPPO公認スポーツ指導者 (サッカー、バスケットボールを除く)	上記以外
2018年度認定員候補 (JFA、JFA指導者資格 (C級以上) 保有者)	上記以外	JFA公認指導者 (C級以上) または JFA公認指導者
JSPPO公認資格保有者 (JFA、JFA指導者資格除く)	JSPPO公認スポーツ指導者 (サッカー、バスケットボールを除く)	上記以外
JSPPO公認資格保有者 (JFA、JFA指導者資格除く) かつ JFA、JFA指導者資格 (C級以上) 保有者	JSPPO公認スポーツ指導者 (サッカー、バスケットボールを除く)	JFA公認指導者 (C級以上) または JFA公認指導者
JFA、JFA指導者資格 (C級以上) のみ保有者	上記以外	JFA公認指導者 (C級以上) または JFA公認指導者
2018年度以前に認定資格を保持し、その後、認定資格が失効している者 (認定資格は、資格取得後2年以内の認定資格とし、失効します)	上記以外	認定資格失効者
JSPPO公認スポーツリーダーのみの保有者	上記以外	認定資格保有者

③

- ① 「JSPPO 指導者資格確認」で「上記以外」にチェックします。
- ② 「その他指導者資格確認」で「上記以外」にチェックします。
- ③ 「次へ」をクリックします。

D) サッカー指導者 (JFA 登録指導者) またはバスケットボール指導者 (JBA 登録指導者)

① 上記以外

② JFA (日本サッカー協会) 公認指導者 (C級以上)

③ その他登録番号
00000000

対象者	JPO指導者資格確認 (上記)	その他指導資格者確認 (下記)
2014年度認定者 (コーチングアシスタント研修修了)	上記以外	上記以外
2014年度認定者 (コーチングアシスタント研修修了)	JPO公認スポーツ指導者 (サッカー) (バスケットボールを除く)	上記以外
2014年度認定者 (講習会受講修了)	JPO公認スポーツ指導者 (認定講習会受講修了)	上記以外
2014年度認定者 (講習会受講修了)	JPO公認スポーツ指導者 (サッカー) (バスケットボールを除く)	上記以外
2014年度認定者 (JFA・JBA公認指導者 (C級以上) 持所有者)	上記以外	JFA公認指導者 (C級以上) または JBA公認指導者
JPO公認指導者 (JFA・JBA登録資格者)	JPO公認スポーツ指導者 (サッカー) (バスケットボールを除く)	上記以外
JPO公認指導者 (JFA・JBA登録資格者) (講習会受講修了)	JPO公認スポーツ指導者 (サッカー) (バスケットボールを除く)	JFA公認指導者 (C級以上) または JBA公認指導者
JFA・JBA指導者 (C級以上) 持所有者	上記以外	JFA公認指導者 (C級以上) または JBA公認指導者
2014年度以前に認定資格者として、その後、認定資格者が失効している方 (認定資格者とは、通称認定者(スポーツ少年団)登録者とは異なります)	上記以外	認定資格者
JPO公認スポーツリーダーの指導者	上記以外	認定資格者

④

- ① 「JPO 指導者資格確認」の「上記以外」にチェックします。
- ② 「その他指導資格者確認」の「JFA 公認指導者 (C 級以上)」または「JBA 公認指導者 (C 級以上)」にチェックします。
- ③ 「その他登録番号」を入力します。
- ④ 「次へ」をクリックします。

E) スポーツリーダー

今年更新の一覧 / 今年更新の団体 / 指導者資格の確認

JSPPO指導者資格確認

JSPPO公認スポーツ指導者 (サッカー、バスケトボールを除く)
 日本サッカー協会公認指導者 (認定員資格)

上記以外

JSPPO登録番号 (2桁)

その他指導資格者確認

JFA (日本サッカー協会) 公認指導者 (C級以上)
 認定員資格失効者 (C級以上)

認定員資格失効者

資格名	JSPPO指導者資格確認 (上欄)	その他指導者資格確認 (下欄)
JSPPO公認指導者 (コーディネーター/アシスタント/審判員)	上記以外	上記以外
JSPPO公認指導者 (コーディネーター/アシスタント/審判員)	JSPPO公認スポーツ指導者 (サッカー、バスケトボールを除く)	上記以外
JSPPO公認指導者 (審判員/審判員補佐/審判員)	JSPPO公認スポーツ指導者 (日本サッカー協会公認指導者)	上記以外
JSPPO公認指導者 (審判員/審判員補佐/審判員)	JSPPO公認スポーツ指導者 (サッカー、バスケトボールを除く)	上記以外
JSPPO公認指導者 (サッカー、JFA指導者資格 (C級以上) 持所有者)	上記以外	JFA公認指導者 (C級以上) または JFA公認指導者
JSPPO公認指導者 (JFA、JFA指導者資格 (C))	JSPPO公認スポーツ指導者 (サッカー、バスケトボールを除く)	上記以外
JSPPO公認指導者 (JFA、JFA指導者資格 (C)) / サッカー、JFA指導者資格 (C級以上) 持所有者	JSPPO公認スポーツ指導者 (サッカー、バスケトボールを除く)	JFA公認指導者 (C級以上) または JFA公認指導者
JFA、JFA指導者資格 (C級以上) 持所有者	上記以外	JFA公認指導者 (C級以上) または JFA公認指導者
JSPPO公認指導者 (認定員資格失効者) / その他、認定員資格が失効している者 (認定員資格は、資格取得後2年以内で更新を要し、失効と見做されます)	上記以外	認定員資格失効者
JSPPO公認スポーツリーダー/指導者	上記以外	認定員資格失効者

確認する

① 「JSPPO 指導者資格確認」の「上記以外」にチェックします。

② 「その他指導資格者確認」の「認定員資格失効者」にチェックします。

③ 「その他登録番号」を入力します。

④ 「次へ」をクリックします

F) その他

今年登録一覧 / 今年登録詳細 / 指導者の状況 (基本情報入力) / 名簿の確定 / 資格の確認

氏名: 志保 千太郎 | 生年月日: 2008-05-10 | 性別: 男

JPO指導者資格確認 **JPO登録種別 (7種)**

JPO公認スポーツ指導者 (サッカー、バスケットボールを除く)
 前年度認定指導者 (認定年度)
 ※ 上記以外

その他指導者資格確認 **その他登録種別**

JFA (日本サッカー協会) 公認指導者 (C級以上)
 JBA (日本バスケットボール協会) 公認指導者 (C級以上)
 認定指導者未定者
 ※ 上記以外

氏名	JPO指導者資格確認 (上記)	その他指導者資格確認 (下記)
2018年度認定者 (コーチングアシスタント専任)	上記以外	上記以外
2018年度認定者 (コーチングアシスタント専任)	JPO公認スポーツ指導者 (サッカー、バスケットボールを除く)	上記以外
2018年度認定指導者 (認定年度)	JPO公認スポーツ指導者 (前年度認定指導者)	上記以外
2018年度認定者 (コーチングアシスタント専任)	JPO公認スポーツ指導者 (サッカー、バスケットボールを除く)	上記以外
2018年度認定者 (JFA・JBA指導者) (C級以上) 未定者	上記以外	JFA公認指導者 (C級以上) または JBA公認指導者
JPO公認指導者 (JFA・JBA指導者) (C級以上) 未定者	JPO公認スポーツ指導者 (サッカー、バスケットボールを除く)	上記以外
JPO公認指導者 (JFA・JBA指導者) (C級以上) 未定者	JPO公認スポーツ指導者 (サッカー、バスケットボールを除く)	JFA公認指導者 (C級以上) または JBA公認指導者
JFA・JBA指導者 (C級以上) のみ未定者	上記以外	JFA公認指導者 (C級以上) または JBA公認指導者
2018年度以前に認定指導者として、その後、認定資格が失効している (認定資格は、資格を所持しているスポーツ年次登録をしないと失効します)	上記以外	認定資格未定者

次へ

指導者の資格確認ページにある説明に従って選択してください。

② 指導者資格確認以降のページ

今年度更新一覧 / 今年度更新詳細 / 指導者の作成 (基本情報の入力) / 名寄せの確定 / 資格の確認 / 詳細情報の入力

氏名(カナ) 生年月日 性別
 ミズイロ タロウ 2000-02-02 男

JSPD指導者 JSPD登録番号(7桁) その他指導者 その他登録番号
 JSPD公認スポーツ指導者(サッカー、バス、2300000 ケットボールを除く) 上記以外

氏 ① 姓 ② 名 ③ 役職
 氷色 太郎 代表者
 事務担当者

郵便番号 ④ 都道府県 ⑤ 市区町村 ⑥
 111 宮城県 テスト

番地・建物 ⑦ 電話番号 ⑧
 1-1-1 090-1111-1111

メールアドレス ⑨
 :ssaaaa@gmail.com

⑩ 登録する

- ① 「氏」を入力します。
- ② 「名」を入力します。
- ③ 代表者または事務担当者の方は、「役職」の該当するものにチェックをします。
 ※「代表者」または「事務担当者」に指導者及び役員・スタッフのみ選択することができます。
- ④ 「郵便番号」を入力します。
- ⑤ 「都道府県」を選択します。
- ⑥ 「市区町村」を選択します。
- ⑦ 「番地・建物」を入力します。
- ⑧ 「電話番号」を入力します。
- ⑨ 「メールアドレス」を任意で入力します。
- ⑩ 「登録する」をクリックします。

指導者一覧

氏名	生年月日	性別	役職	資格の確認	理由	登録先	更新区分	登録区分	
水色 太郎 MIZUIRO TAROU	2000-02-02	男	代表者	有	登録済	新規	新規登録	更新済	編集 資格確認 更新(有) 登録済
清水 太郎 しみず たろう	2000-02-02	男	代表者	有	登録済	新規	新規登録	更新済	編集 資格確認 更新(有) 登録済
水色 太郎 MIZUIRO TAROU	2000-02-02	男	代表者	有	登録済	新規	新規登録	更新済	編集 資格確認 更新(有) 登録済

指導者一覧に追加されました。

(2) 名寄せに該当したとき

① 団員と名寄せ

今年度更新一覧 / 今年度更新詳細 / 指導者の作成 (基本情報の入力)

基本情報の入力

ミドルネームがある場合、「氏 (カナ)」欄にスペースを空けずに続けて入力してください。

例:
氏 (カナ) ヤマダマイケル
名 (カナ) タロウ

氏 (カナ) 名 (カナ) 性別

生年月日 年 月 日

① 「氏 (カナ)」を入力します。

※ミドルネームがあるときは「氏 (カナ)」にスペースを空けず続けて入力してください。

② 「名 (カナ)」を入力します。

③ 「生年月日」を入力します。

④ 「性別」を選択します。

⑤ 「次へ」をクリックします。

※名寄せは1分間で2回までです。回数オーバーによりエラーになったときは、しばらく時間を置いてから再度お試しください。

今年度更新一覧 / 今年度更新詳細 / 指導者の作成 (基本情報の入力) / 名寄せの確定

名寄せの確定

選択	氏名	その他情報
<input checked="" type="checkbox"/>	黄色 二郎 (キイロ シロウ)	Fスポーツ少年団
<input type="checkbox"/>	詳細情報の入力	

① 他団体に所属する人が同一人物であることを確認し、「選択」にチェックします。

② 「次へ」をクリックします。



確認メッセージが表示されるので「OK」をクリックします。

今年度更新一覧 / 今年度更新詳細 / 指導者の作成 (基本情報の入力) / 性別の確定 / 資格の確認

所属: キイロ フクロウ | 生年月日: 2000-03-02 | 性別: 男

JSPO指導者資格確認 **上記以外**

その他指導者資格確認 男 JFA (JFAサッカー協会) 公認指導者 (C級以上)
 女 JBA (日本バスケットボール協会) 公認指導者 (C級以上)

その他登録番号

資格名	JSPO指導者資格確認 (上記)	その他指導者資格確認 (下記)
2019年度認定員 (コーチングアシスタント兼任)	<input type="checkbox"/> 上記以外	<input type="checkbox"/> 上記以外
2019年度認定員 (コーチングアシスタント兼任)	<input type="checkbox"/> JSPO公認スポーツ指導者 (サッカー、バスケットボール 兼務)	<input type="checkbox"/> 上記以外
2019年度認定員 (指導員) (認定済)	<input type="checkbox"/> JSPO公認スポーツ指導者 (前年度認定員資格継承 済)	<input type="checkbox"/> 上記以外
2019年度認定員 (JFA・JBA指導者資格) (C級以上) 兼務者	<input type="checkbox"/> JSPO公認スポーツ指導者 (サッカー、バスケットボール 兼務)	<input type="checkbox"/> 上記以外
2019年度認定員 (JFA・JBA指導者資格) (C級以上) 兼務者	<input type="checkbox"/> 上記以外	<input type="checkbox"/> JFA公認指導者 (C級以上) または JBA公認指導者
JFA・JBA指導者資格 (C級以上) のみ保有者	<input type="checkbox"/> 上記以外	<input type="checkbox"/> JFA公認指導者 (C級以上) または JBA公認指導者
2018年度以前に認定員資格を所持し、その後、認定員資格が失効している方 (認定員資格は、資格取得時にスポーツ少年団に登録せし、ないと失効します)	<input type="checkbox"/> 上記以外	<input type="checkbox"/> 認定員資格未取得

次へ

※画面はサッカー指導者を選択していますが、それぞれの保有資格に従って選択してください。

- ① 「JSPO 指導者資格確認」の「上記以外」にチェックします。
- ② 「その他指導者資格確認」の「JFA 公認指導者 (C 級以上)」または「JBA 公認指導者 (C 級以上)」にチェックします。
- ③ 「その他登録番号」を入力します。
- ④ 「次へ」をクリックします。

The screenshot shows a registration form with the following fields and callouts:

- ① 氏名 (姓) field
- ② 氏名 (名) field
- ③ 役職 (Role) dropdown menu
- ④ 郵便番号 (Postal Code) field
- ⑤ 都道府県 (Prefecture) dropdown menu
- ⑥ 市区町村 (City/Town/Village) dropdown menu
- ⑦ 番地・建物 (Address/Building) field
- ⑧ 電話番号 (Phone Number) field
- ⑨ メールアドレス (Email Address) field
- ⑩ 保存 (Save) button

- ① 「氏」は名寄せ元の情報が入っているので、正しいか確認してください。
- ② 「名」は名寄せ元の情報が入っているので、正しいか確認してください。
- ③ 代表者または事務担当者の方は、「役職」の該当するものにチェックをします。
※「代表者」または「事務担当者」に指導者及び役員・スタッフのみ選択することができます。
- ④ 「郵便番号」を入力します。
- ⑤ 「都道府県」を選択します。
- ⑥ 「市区町村」を選択します。
- ⑦ 「番地・建物」を入力します。
- ⑧ 「電話番号」を入力します。
- ⑨ 「メールアドレス」を任意で入力します。
- ⑩ 「保存する」をクリックします。

指導者一覧

氏名	生年月日	性別	役職	指導の種別	理念	種別名	更新日時	登録区分	登録区分	操作	操作	操作	操作
石川 太郎	2000-02-02	男	指導者	種別名	有	登録済	新規	更新する		削除	編集	更新	登録
山田 太郎	2000-02-02	男	指導者	種別名	有	登録済	新規	更新する		削除	編集	更新	登録

指導者一覧に追加されました。

② 指導者または役員・スタッフと名寄せ

今年度更新一覧 / 今年度更新詳細 / 指導者の作成(基本情報の入力)

基本情報の入力

ミドルネームがある場合、「氏(カナ)」欄にスペースを空けず続けて入力してください

例:
 氏(カナ) ヤマダマイケル
 名(カナ) タロウ

氏(カナ) 名(カナ) 性別

生年月日

① 「氏(カナ)」を入力します。

※ミドルネームがあるときは「氏(カナ)」にスペースを空けず続けて入力してください。

② 「名(カナ)」を入力します。

③ 「生年月日」を入力します。

④ 「性別」を選択します。

⑤ 「次へ」をクリックします。

※名寄せは1分間で2回までです。回数オーバーによりエラーになったときは、しばらく時間を置いてから再度お試しください。

今年度更新一覧 / 今年度更新詳細 / 指導者の作成(基本情報の入力) / 名寄せの確認

名寄せの確認

選択	氏名	その他情報
<input checked="" type="checkbox"/> 男	基本部(ミドリタロウ)	Fスガージュニア団

① 他団体に所属する人が同一人物であることを確認し、「選択」にチェックします。

② 「次へ」をクリックします。

この内容で次に進みますか?

確認メッセージが表示されるので「OK」をクリックします。



① 名寄せ元の資格情報が正しいか確認します。

② 「次へ」をクリックします。



① 名寄せ元の情報が正しいか確認します。

② 必要な場合、「役職」を選択します。

③ 「登録する」をクリックします。



指導者一覧に追加されました。

(3) 継続登録

指導者一覧

氏名	生年月日	性別	役職	資格の経過	種別	種別区分	登録区分	登録区分				
藤村 太郎 フジムラ タロウ	2000-02-03	男		未確認	未確認	登録済	更新	更新する	確認	資格を確認する	資格を確認しない	更新
藤村 太郎 フジムラ タロウ	2000-02-03	男		未確認	未確認	登録済	更新	更新する	確認	資格を確認する	資格を確認しない	更新

継続登録したい指導者の「資格確認」をクリックします。

指導者資格確認画面

氏名: 藤村 太郎 | 生年月日: 2000-02-03 | 性別: 男

① 1990年度以前取得済みの資格

② 1990年度以前取得済みの資格 (登録済)

③ 1990年度以前取得済みの資格 (登録済)

④ 1990年度以前取得済みの資格 (登録済)

⑤ 1990年度以前取得済みの資格 (登録済)

⑥ 1990年度以前取得済みの資格 (登録済)

⑦ 1990年度以前取得済みの資格 (登録済)

⑧ 1990年度以前取得済みの資格 (登録済)

⑨ 1990年度以前取得済みの資格 (登録済)

⑩ 1990年度以前取得済みの資格 (登録済)

⑪ 1990年度以前取得済みの資格 (登録済)

⑫ 1990年度以前取得済みの資格 (登録済)

⑬ 1990年度以前取得済みの資格 (登録済)

⑭ 1990年度以前取得済みの資格 (登録済)

⑮ 1990年度以前取得済みの資格 (登録済)

⑯ 1990年度以前取得済みの資格 (登録済)

⑰ 1990年度以前取得済みの資格 (登録済)

⑱ 1990年度以前取得済みの資格 (登録済)

⑲ 1990年度以前取得済みの資格 (登録済)

⑳ 1990年度以前取得済みの資格 (登録済)

㉑ 1990年度以前取得済みの資格 (登録済)

㉒ 1990年度以前取得済みの資格 (登録済)

㉓ 1990年度以前取得済みの資格 (登録済)

㉔ 1990年度以前取得済みの資格 (登録済)

㉕ 1990年度以前取得済みの資格 (登録済)

㉖ 1990年度以前取得済みの資格 (登録済)

㉗ 1990年度以前取得済みの資格 (登録済)

㉘ 1990年度以前取得済みの資格 (登録済)

㉙ 1990年度以前取得済みの資格 (登録済)

㉚ 1990年度以前取得済みの資格 (登録済)

㉛ 1990年度以前取得済みの資格 (登録済)

㉜ 1990年度以前取得済みの資格 (登録済)

㉝ 1990年度以前取得済みの資格 (登録済)

㉞ 1990年度以前取得済みの資格 (登録済)

㉟ 1990年度以前取得済みの資格 (登録済)

㊱ 1990年度以前取得済みの資格 (登録済)

㊲ 1990年度以前取得済みの資格 (登録済)

㊳ 1990年度以前取得済みの資格 (登録済)

㊴ 1990年度以前取得済みの資格 (登録済)

㊵ 1990年度以前取得済みの資格 (登録済)

㊶ 1990年度以前取得済みの資格 (登録済)

㊷ 1990年度以前取得済みの資格 (登録済)

㊸ 1990年度以前取得済みの資格 (登録済)

㊹ 1990年度以前取得済みの資格 (登録済)

㊺ 1990年度以前取得済みの資格 (登録済)

㊻ 1990年度以前取得済みの資格 (登録済)

㊼ 1990年度以前取得済みの資格 (登録済)

㊽ 1990年度以前取得済みの資格 (登録済)

㊾ 1990年度以前取得済みの資格 (登録済)

㊿ 1990年度以前取得済みの資格 (登録済)

① 確認済

② 確認済

③ 確認済

④ 確認済

⑤ 確認済

⑥ 確認済

⑦ 確認済

⑧ 確認済

⑨ 確認済

⑩ 確認済

⑪ 確認済

⑫ 確認済

⑬ 確認済

⑭ 確認済

⑮ 確認済

⑯ 確認済

⑰ 確認済

⑱ 確認済

⑲ 確認済

⑳ 確認済

㉑ 確認済

㉒ 確認済

㉓ 確認済

㉔ 確認済

㉕ 確認済

㉖ 確認済

㉗ 確認済

㉘ 確認済

㉙ 確認済

㉚ 確認済

㉛ 確認済

㉜ 確認済

㉝ 確認済

㉞ 確認済

㉟ 確認済

㊱ 確認済

㊲ 確認済

㊳ 確認済

㊴ 確認済

㊵ 確認済

㊶ 確認済

㊷ 確認済

㊸ 確認済

㊹ 確認済

㊺ 確認済

㊻ 確認済

㊼ 確認済

㊽ 確認済

㊾ 確認済

㊿ 確認済

- ③ 指導者の資格を確認します。
- ④ 「次へ」をクリックします。

氏名	生年月日	性別	役職	資格の経過	種別	種別区分	登録区分				
少年 太郎	1990-12-08	男		未確認	未確認	登録済	更新	更新する	確認	資格を確認する	資格を確認しない
少女 太郎	1990-12-05	男		未確認	未確認	登録済	更新	更新する	確認	資格を確認する	資格を確認しない

「未確認」から「確認済」に変更され、継続登録のリストに入りました。

(4) 継続登録しないとき

指導者一覧

氏名	生年月日	性別	役職	資格の経過	種別	種別区分	登録区分				
藤村 太郎 フジムラ タロウ	2000-02-03	男		未確認	未確認	登録済	更新	更新する	確認	資格を確認する	資格を確認しない
藤村 太郎 フジムラ タロウ	2000-02-03	男		未確認	未確認	登録済	更新	更新する	確認	資格を確認する	資格を確認しない

昨年登録者の一覧から、継続登録しない指導者の「更新しない」をクリックします。

指導者一覧

氏名	生年月日	性別	所属	所属の種別	種別	種別区分	更新状況	登録区分	登録区分	登録区分	登録区分	登録区分
指導者名 ヤマダマイケル	2000-01-01	男	所属	所属	所属	所属	更新済み	所属	所属	所属	所属	所属
指導者名 ヤマダマイケル	2000-01-01	男	所属	所属	所属	所属	更新しない	所属	所属	所属	所属	所属

更新しない指導者は、行が灰色になりました。

※ 一度「更新しない」をクリックした指導者は、再度「更新する」をクリックすると、継続登録ができるようになります。

6. 役員・スタッフ情報

(1) 新規登録

役員・スタッフ一覧

氏名	生年月日	性別	所属	所属	所属	所属	所属
+ 新規作成							

「+新規作成」をクリックします。

今年度更新一覧 / 今年度更新詳細 / 役員・スタッフの作成 (基本情報の入力)

基本情報の入力

ミドルネームがある場合、「氏(カナ)」欄にスペースを空けずに続けて入力してください。

例:
氏(カナ) ヤマダマイケル
名(カナ) タロウ

氏(カナ) 名(カナ) 性別

生年月日 年 月 日

① 「氏(カナ)」を入力します。

※ミドルネームがあるときは「氏(カナ)」にスペースを空けず続けて入力してください。

② 「名(カナ)」を入力します。

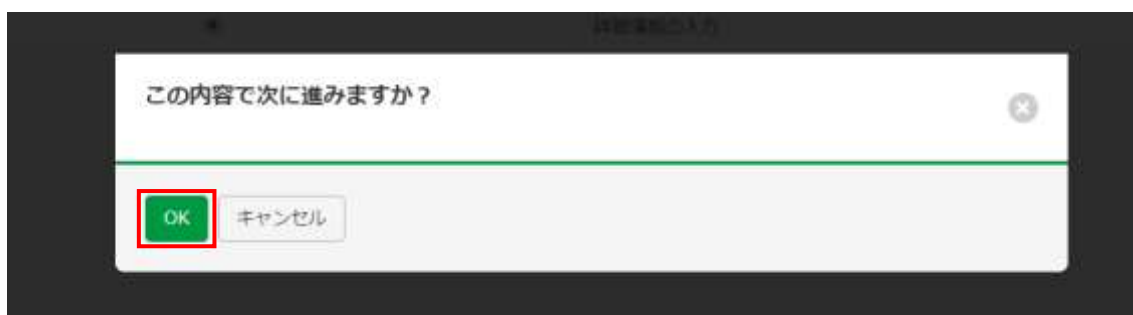
③ 「生年月日」を入力します。

④ 「性別」を選択します。

⑤ 「次へ」をクリックします。

※名寄せは1分間で2回までです。回数オーバーによりエラーになったときは、しばらく時間を置いてから再度お試しください。

- ① 「選択」をチェックします。
- ② 「次へ」をクリックします。



確認メッセージが表示されるので「OK」をクリックします。

- ① 「氏」を入力します。
- ② 「名」を入力します。
- ③ 「役職」を選択します。
- ④ 「役職」の「代表者」または「事務担当者」にチェックします。

※役員/スタッフが代表者または事務担当者になることは必須ではなく、指導者で選択することもできます。

- ⑤ 「郵便番号」を入力します。
- ⑥ 「都道府県」を選択します。

- ⑦ 「市区町村」を選択します。
- ⑧ 「番地・建物」を入力します。
- ⑨ 「電話番号」を入力します。
- ⑩ 「メールアドレス」を任意で入力します。
- ⑪ 「登録する」をクリックします。



役員・スタッフ一覧に追加されました。

(2) 名寄せに該当したとき

① 団員と名寄せ



- ① 「氏 (カナ)」を入力します。

※ミドルネームがあるときは「氏 (カナ)」にスペースを空けず続けて入力してください。

- ② 「名 (カナ)」を入力します。

- ③ 「生年月日」を入力します。

- ④ 「性別」を選択します。

- ⑤ 「次へ」をクリックします。

※名寄せは1分間で2回までです。回数オーバーによりエラーになったときは、しばらく時間を置いてから再度お試しください。

- ① 他団体に所属する人が同一人物であることを確認し、「選択」にチェックします。
- ② 「次へ」をクリックします。

確認メッセージが表示されるので「OK」をクリックします。

- ① 「氏」は名寄せ元の情報が入っているので、正しいか確認してください。
- ② 「名」は名寄せ元の情報が入っているので、正しいか確認してください。
- ③ 「役割」を選択します。
- ④ 「役職」の「代表者」または「事務担当者」にチェックします。
※役員/スタッフが代表者または事務担当者になることは必須ではなく、指導者で選択することもできます。
- ⑤ 「郵便番号」を入力します。
- ⑥ 「都道府県」を選択します。
- ⑦ 「市区町村」を選択します。
- ⑧ 「番地・建物」を入力します。
- ⑨ 「電話番号」を入力します。
- ⑩ 「メールアドレス」を任意で入力します。
- ⑪ 「登録する」をクリックします。

役員・スタッフ一覧

氏名	生年月日	性別	役職	任期	所属地	更新日時	登録状況			
市川 千太郎	1999-02-05	男	団長	2024.03.01 - 2025.02.28	東京都	新規	登録済み	削除	更新	再登録
田中 太郎	2000-02-02	男	役員	2024.03.01 - 2025.02.28	東京都	新規	更新済み	削除	更新	再登録

役員・スタッフ一覧に追加されました。

② 指導者または役員・スタッフと名寄せ

今年度更新一覧 / 今年度更新計画 / 役員・スタッフの作成 (基本情報の入力)

基本情報の入力

姓(カナ) 名(カナ) 性別 ④

生年月日 ③

⑤

① 「氏 (カナ)」を入力します。

※ミドルネームがあるときは「氏 (カナ)」にスペースを空けず続けて入力してください。

② 「名 (カナ)」を入力します。

③ 「生年月日」を入力します。

④ 「性別」を選択します。

⑤ 「次へ」をクリックします。

※名寄せは1分間で2回までです。回数オーバーによりエラーになったときは、しばらく時間を置いてから再度お試しください。

今年度更新一覧 / 今年度更新計画 / 役員・スタッフの作成 (基本情報の入力) / 名寄せの確認

名寄せの確認

選択	氏名	その他の情報
<input checked="" type="checkbox"/> ①	市川 千太郎 (ムナシキキヤロウ)	東京都少年団
<input type="checkbox"/>	田中 太郎	東京都少年団

②

① 他団体に所属する人が同一人物であることを確認し、「選択」にチェックします。

② 「次へ」をクリックします。



確認メッセージが表示されるので「OK」をクリックします。

今年度更新一覧 / 今年度更新詳細 / 役員・スタッフの作成（基本情報の入力） / 名寄せの確認 / 詳細情報の入力

①	氏名 長一部 (ムラサキイテロウ)	生年月日 2008-02-02	性別 男
②	役割 スタッフ	③	役職 <input type="checkbox"/> 代表者 <input checked="" type="checkbox"/> 事務担当
④	登録する		

- ① 名寄せ元の情報が正しいか確認します。
- ② 「役割」を選択します。
- ③ 必要な場合、「役職」を選択します。
- ④ 「登録する」をクリックします。

役員・スタッフ一覧

氏名	生年月日	性別	役割	役職	連絡先	更新区分	登録区分	
長部 大太郎 ムラサキイテロウ	1999-02-03	男	役員	代表者	登録済	新規	更新する	編集 更新しない 登録済
長部 三郎 ムラサキイテロウ	2008-02-02	男	役員		登録済	新規	更新する	編集 更新しない 登録済
長部 太郎 ムラサキイテロウ	2008-02-02	男	スタッフ		登録済	新規	更新する	編集 更新しない 登録済
長一部 ムラサキイテロウ	2008-02-02	男	スタッフ	事務担当	登録済	新規	更新する	編集 更新しない 登録済

役員・スタッフ一覧に追加されました。

(3) 継続登録しないとき

役員・スタッフ一覧

氏名	生年月日	性別	役割	役職	連絡先	更新区分	登録区分	
長部 大太郎 ムラサキイテロウ	1999-01-03	男	役員	代表者	登録済	更新	更新する	編集 更新しない 登録済 更新しない
長部 三郎 ムラサキイテロウ	1999-02-02	男	スタッフ	事務担当	登録済	更新	更新する	編集 更新しない 登録済 更新しない

昨年登録者の一覧から、継続登録しない役員・スタッフの「更新しない」をクリックします。

役員・スタッフ一覧

氏名	生年月日	性別	役職	経歴	所属先	更新区分	登録区分				
山田 太郎 ヤマダ タロウ	1999-02-02	男	スタッフ	更新済み	指導者	更新	更新する	更新	更新済み	更新済み	更新
山田 花子 ヤマダ ハナコ	1998-03-03	女	役員		指導者	更新	更新しない	更新済み	更新済み	更新済み	更新

更新しない役員・スタッフは、行が灰色になりました。

※ 継続登録する場合は、特に操作の必要はありません。

※ 再度「更新する」をクリックしたら、継続登録に復帰します。

7. 登録変更

一度申請者リストに入れた候補者について、登録前に区分（団員/指導者/役員・スタッフ）を変更することができます。

(1) 団員から指導者に変更

団員

氏名	生年月日	性別	更新区分	登録区分				
山田 太郎 ヤマダ タロウ	1999-02-02	男	更新	更新する	更新	更新しない	登録変更	更新
山田 花子 ヤマダ ハナコ	1998-03-03	女	更新	更新する	更新	更新しない	登録変更	更新
山田 花子 ヤマダ ハナコ	1998-03-03	女	更新	更新する	更新	更新しない	登録変更	更新

団員一覧から、区分変更したい団員の「登録変更」をクリックします。

今年度更新一覧 / 今年度更新詳細 / 登録変更

区分 **必須**

① 指導者 ▼

② 保存する

① 「区分」を選択します。

② 「保存する」をクリックします。

指導者 3

氏名	生年月日	性別	所属	資格の検定	検定	種別	登録区分	登録区分					
指導 太郎 シドウ タロウ	2000-01-01	男		未検定	未検定	未登録	登録	登録する	編集	資格確認	資格しない	資格更新	削除
指導 太郎 シドウ タロウ	1980-01-01	男		検定済	検定済	登録済	登録	登録する	編集	資格確認	資格しない	資格更新	削除
指導 五子 シドウ イチゴ	1980-01-01	女		検定済	検定済	登録済	登録	登録する	編集	資格確認	資格しない	資格更新	削除

指導者一覧に移動します。「資格確認」をクリックします。

少年団更新一覧 / 少年団更新記録 / 指導者資格の確認

JSPPO指導者資格確認 確認

※ JSPPO公認スポーツ指導者（サッカー、バスケ、バドミントンに限る）
※ 関東地区児童福祉協議会受講済（認定済済者）
※ 上記以外

※ JSPPO登録番号（7桁）

その他指導者資格確認 確認

※ JFA（日本サッカー協会）公認指導者（C級以上）
※ JBA（日本バスケットボール協会）公認指導者（C級以上）
※ 認定資格未決者
※ 上記以外

※ その他登録番号

対象者	JSPPO指導者資格確認（上記）	その他指導者資格確認（下記）
2019年度登録員（ニードンヴァンタセント検定済）	上記以外	上記以外
2019年度登録員（ニードンヴァンタセント検定済）	JSPPO公認スポーツ指導者（サッカー、バスケ、バドミントンを除く）	上記以外
2018年度認定児童福祉協議会受講済（認定済済者）	JSPPO公認スポーツ指導者（関東地区児童福祉協議会受講済）	上記以外
2019年度登録員かつ登録・更新済JSPPO公認指導者（JFA・JBA指導者を除く）	JSPPO公認スポーツ指導者（サッカー、バスケ、バドミントンを除く）	上記以外
2018年度認定JFA・JBA指導者（C級以上）保有者	上記以外	JFA公認指導者（C級以上）またはJBA公認指導者
JSPPO公認指導者（JFA・JBA指導者を除く）	JSPPO公認スポーツ指導者（サッカー、バスケ、バドミントンを除く）	上記以外
JSPPO公認指導者（JFA・JBA指導者を除く）かつJFA・JBA指導者（C級以上）保有者	JSPPO公認スポーツ指導者（サッカー、バスケ、バドミントンを除く）	JFA公認指導者（C級以上）またはJBA公認指導者
JFA・JBA指導者（C級以上）のみ保有者	上記以外	JFA公認指導者（C級以上）またはJBA公認指導者
2018年度以前に認定資格を所持し、その後、認定資格が失効している者（認定資格は、資格取得後にスポーツ少年団に登録しないとはなりません）	上記以外	認定資格未決者

② 確認する

① 指導者資格を選択します。

② 「確認する」をクリックします。

指導者 3

氏名	生年月日	性別	所属	資格の検定	検定	種別	登録区分	登録区分					
指導 太郎 シドウ タロウ	2000-01-01	男		検定済	検定済	登録済	登録	登録する	編集	資格確認	資格しない	資格更新	修正
指導 太郎 シドウ タロウ	1980-01-01	男		検定済	検定済	登録済	登録	登録する	編集	資格確認	資格しない	資格更新	削除
指導 五子 シドウ イチゴ	1980-01-01	女		検定済	検定済	登録済	登録	登録する	編集	資格確認	資格しない	資格更新	削除

指導者一覧で資格確認が終わった状態になりました。「修正」をクリックします。

The screenshot shows a registration form with the following fields and buttons highlighted with red boxes and numbered callouts:

- ①: Postal code input field (郵便番号).
- ②: Prefecture dropdown menu (都道府県).
- ③: City/Town/Village input field (市区町村).
- ④: Land/building number input field (番地・建物).
- ⑤: Phone number input field (電話番号).
- ⑥: Email address input field (メールアドレス).
- ⑦: Save button (保存).

- ① 「郵便番号」を入力します。
- ② 「都道府県」を選択します。
- ③ 「市区町村」を入力します。
- ④ 「番地・建物」を入力します。
- ⑤ 「電話番号」を入力します。
- ⑥ 「メールアドレス」を入力します。
- ⑦ 「保存する」をクリックします。

指導者 3

氏名	生年月日	性別	役職	資格の検定	種別	種別区分	更新区分	登録区分						
指導 三郎 シロウ サロウ	2000-01-01	男		検定済	専	登録済	更新	無料予定	編集	削除	更新しない	登録変更	削除	
指導 太郎 シロウ タロウ	1980-01-01	男		検定済	専	登録済	更新	無料予定	編集	削除	更新しない	登録変更	削除	
指導 花子 シロウ ハナコ	1990-01-01	女		検定済	専	登録済	更新	無料予定	編集	削除	更新しない	登録変更	削除	

連絡先も変更されて指導者一覧に追加されました。

(2) 団員から役員・スタッフに変更

団員 3

氏名	生年月日	性別	登録区分	登録区分						
団員 一郎 イチロウ イチロウ	2000-01-01	男	無料	更新予定	編集	削除	登録変更	登録変更	削除	
山田 たろう ヤマダ タロウ	2000-11-01	男	無料	更新予定	編集	削除	登録変更	登録変更	削除	
山田 花子 ヤマダ ハナコ	1995-01-01	女	無料	更新予定	編集	削除	登録変更	登録変更	削除	

団員一覧から、区分変更したい団員の「登録変更」をクリックします。

今年度更新一覧 / 今年度更新詳細 / 登録変更

区分 **必須**

① 役員・スタッフ ▼

② 保存する

- ① 「区分」を選択します。
- ② 「保存する」をクリックします。

役員・スタッフ

氏名	生年月日	性別	住所	所属	連絡先	更新区分	登録区分
田中 一郎 タナカ イチロウ	2000-01-01	男	東京都		〒111-1111	更新	役員

編集 削除 登録区分 修正

役員・スタッフ一覧に移動します。「修正」をクリックします。

今年度更新一覧 / 今年度更新詳細 / 連絡先編集

郵便番号 **必須** 111-1111

都道府県 **必須** 東京都

市区町村 **必須** 千代田

番地・建物 **必須** 〒111-1111

電話番号 **必須** 03-1111-1111

メールアドレス **必須** shonendan17@gmail.com

⑦ 保存する

- ① 「郵便番号」を入力します。
- ② 「都道府県」を選択します。
- ③ 「市区町村」を入力します。
- ④ 「番地・建物」を入力します。
- ⑤ 「電話番号」を入力します。
- ⑥ 「メールアドレス」を入力します。
- ⑦ 「保存する」をクリックします。

役員・スタッフ

氏名	生年月日	性別	住所	所属	連絡先	更新区分	登録区分
田中 一郎 タナカ イチロウ	2000-01-01	男	東京都		〒111-1111	更新	役員

編集 削除 登録区分 修正

連絡先も変更されて役員・スタッフ一覧に追加されました。

(3) 指導者から団員に変更

指導者 4

氏名	生年月日	性別	年齢	資格の種別	種別	種別名	登録区分	登録区分					
指導 三郎 シロウ サロウ	2000-01-01	男		種別名	有	登録済	登録	登録する	編集	削除	更新	登録	削除
指導 太郎 タロウ タロウ	1980-01-01	男		種別名	有	登録済	登録	登録する	編集	削除	更新	登録	削除
指導 花子 ハナコ ハナコ	1980-01-01	女		種別名	有	登録済	登録	登録する	編集	削除	更新	登録	削除
団員 一郎 イチロウ イチロウ	2000-01-01	男		種別名	無	登録済	登録	登録する	編集	削除	更新	登録	削除

指導者一覧から、区分変更したい指導者の「登録変更」をクリックします。

今年度更新一覧 / 今年度更新詳細 / 登録変更

区分 **必須**

① 団員

② 保存する

- ① 「区分」を選択します。
- ② 「保存する」をクリックします。

団員 3

氏名	生年月日	性別	登録区分	登録区分				
団員 一郎 イチロウ イチロウ	2000-01-01	男	登録	登録する	編集	削除	更新	登録
山田 太郎 ヤマダ タロウ	2000-11-01	男	登録	登録する	編集	削除	更新	登録
山田 花子 ヤマダ ハナコ	1980-01-01	女	登録	登録する	編集	削除	更新	登録

団員一覧に移動しました。

(4) 指導者から役員・スタッフに変更

指導者 3

氏名	生年月日	性別	年齢	資格の種別	種別	種別名	登録区分	登録区分					
指導 三郎 シロウ サロウ	2000-01-01	男		種別名	有	登録済	登録	登録する	編集	削除	更新	登録	削除
指導 太郎 タロウ タロウ	1980-01-01	男		種別名	有	登録済	登録	登録する	編集	削除	更新	登録	削除
指導 花子 ハナコ ハナコ	1980-01-01	女		種別名	有	登録済	登録	登録する	編集	削除	更新	登録	削除

指導者一覧から、区分変更したい指導者の「登録変更」をクリックします。

今年度更新一覧 / 今年度更新詳細 / 登録変更

区分 **必須**

① 役員・スタッフ ▼

② 保存する

- ① 「区分」を選択します。
- ② 「保存する」をクリックします。

役員・スタッフ

氏名	生年月日	性別	役職	役職	連絡先	更新区分	登録区分			
役員 太郎 タロウハナコ	1980-01-01	男	スタッフ		03-5555-1234	更新	更新する	編集	削除	登録変更

役員・スタッフ一覧に移動しました。

(5) 役員・スタッフから団員に変更

役員・スタッフ

氏名	生年月日	性別	役職	役職	連絡先	更新区分	登録区分			
役員 太郎 タロウハナコ	1980-01-01	男	スタッフ		03-5555-1234	更新	更新する	編集	削除	登録変更

役員・スタッフ一覧から、区分変更したい役員・スタッフの「登録変更」をクリックします。

今年度更新一覧 / 今年度更新詳細 / 登録変更

区分 **必須**

① 団員 ▼

② 保存する

- ① 「区分」を選択します。
- ② 「保存する」をクリックします。

① 団員

氏名	生年月日	性別	登録区分	登録区分			
団員 一郎 MICHIO 48000	1988-01-01	男	団員	更新する	編集	資格確認	削除
団員 太郎 TARO 9000	2000-11-01	男	更新	更新する	編集	資格確認	削除

団員一覧に移動しました。

(6) 役員・スタッフから指導者に変更

役員・スタッフ ①

氏名	生年月日	性別	区分	職種	連絡先	更新区分	登録区分			
役員 太郎 TARO 9000	2000-11-01	男	スタッフ		登録済	更新	更新する	編集	資格確認	登録変更

役員・スタッフ一覧から、区分変更したい役員・スタッフの「登録変更」をクリックします。

今年度更新一覧 / 今年度更新詳細 / 登録変更

区分 **必須**

① 指導者

② 保存する

- ① 「区分」を選択します。
- ② 「保存する」をクリックします。

指導者 ②

氏名	生年月日	性別	職種	資格の種別	種別	連絡先	更新区分	登録区分			
指導 花子 HANAKO 1200	1980-01-01	女		種別済	種	登録済	更新	更新する	編集	資格確認	資格更新
役員 太郎 TARO 9000	2000-11-01	男		登録済	登録済	登録済	更新	更新する	編集	資格確認	資格更新

指導者一覧に移動します。「資格確認」をクリックします。

少年団システム登録マニュアル Ver.2.3


単位団向け



役員・スタッフでは指導者資格がないので、上段「上記以外」下段「上記以外」になっています。



- ① 改めて資格を選択します。
- ② 「確認する」をクリックします。



指導者一覧で資格確認が完了しました。

8. 登録内容の確認

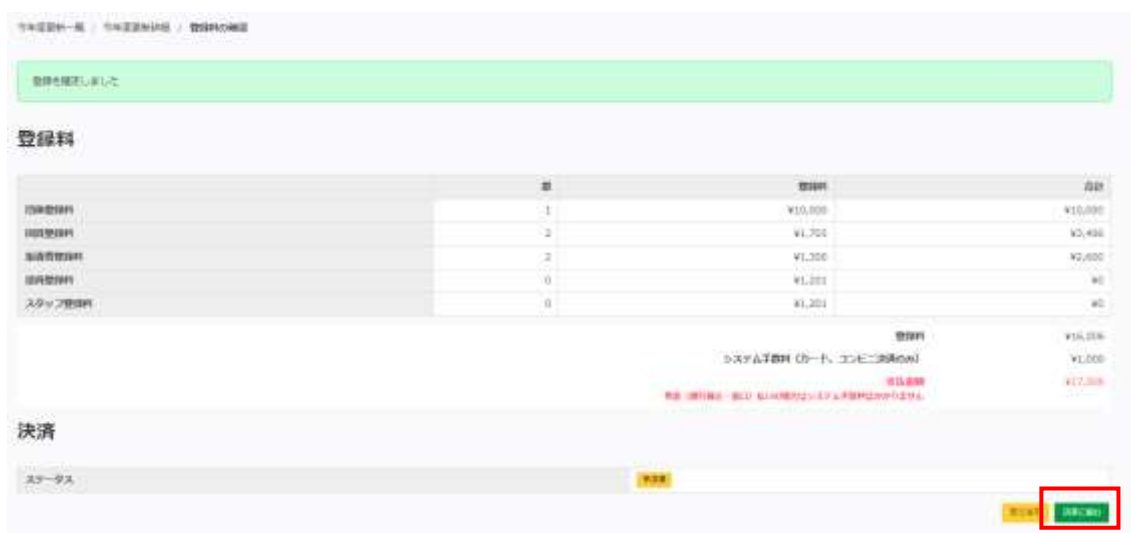


メンバーの入力が全て完了し、単位団の登録要件を満たすと「確定する」ボタンが表示されるので、「確定する」をクリックします。

※登録要件を満たしていないときは、エラーメッセージが出ます。各メンバーの編集を行うか、新規作成を行う等修正をしてください。



確認メッセージが表示されるので、「OK」をクリックします。



支払い内容を確認し、「決済に進む」をクリックします。

9. 登録ステータスの修正

今年度更新一覧 / 今年度更新履歴 / 登録料の確定

登録を確定しました

登録料

登録料	数	登録料	合計
個員登録料	0	-	-
家族登録料	0	-	-
指導者登録料	0	-	-
役員登録料	0	-	-
スタッフ登録料	0	-	-
登録料		4700	4700
システム手数料 (カード・コンビニ決済のみ)		4700	4700
合計		9400	9400

決済

ステータス 確定 取り消す 印刷

確定後の画面で「取り消す」をクリックします。

取り消しますか?

取り消した場合、「一時保存」状態に戻り、再度団員等の追加、編集ができるようになります。

OK キャンセル

確認メッセージが表示されるので、「OK」をクリックします。

今年度更新一覧 / 今年度更新履歴

取り消しました

登録期間中、2021-04-01 00:00:00 ~ 2021-09-30 23:59:59 です。
登録するメンバー全てに標準高目が設定されている必要があります。
登録するメンバー全てに高さが設定されている必要があります。
1名以上の団員、指導者、スタッフを登録する必要があります。

ステータス 一時保存

団員

氏名	生年月日	性別	年齢区分	登録区分
追加するメンバー ダンディ-テスト	2000-02-03	男	無類	要約予定

指導者

申請が取り消され、ステータスが「一時保存」の状態に戻りました。

10. 決済

(1) クレジットカード決済

A. 決済手順

(※クレジットカード決済後の取消はできません。)



「クレジットカード」をクリックします。



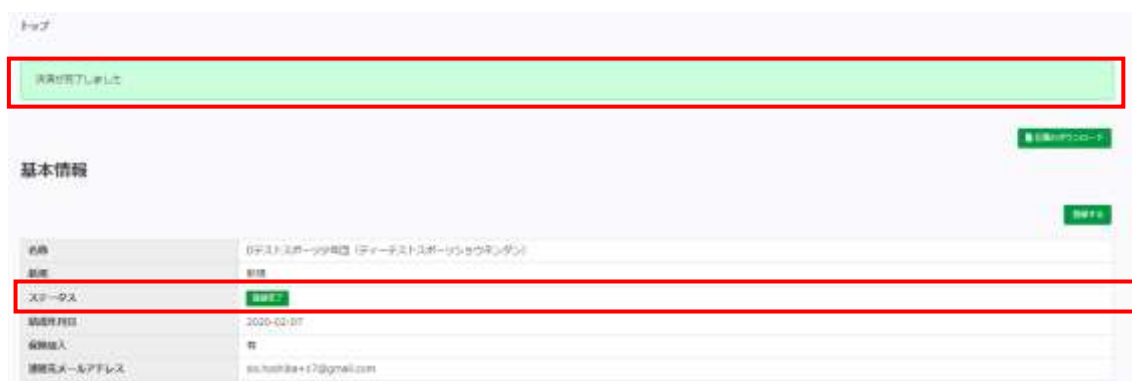
① 「クレジットカード番号」を入力します。

② 「有効期限」を選択します。

③ 「セキュリティコード」を入力します。

④ 「支払」をクリックします。

※2回以上クリックしないでください。



決済が完了しました。

※基本情報のステータスが「登録完了」になります。

(2) コンビニ決済

A 決済手順



「コンビニ」をクリックします。



① 「決済サービスオプション」を選択します。

② 「姓」を入力します。

③ 「名」を入力します。

④ 「電話番号」を入力します。

⑤ 「支払」をクリックします。

※2回以上クリックしないでください。

今年登録料一覧 / 今年登録料詳細 / 登録料の概要

コンビニ支払番号が発行されました

登録料

項目	数	登録料	合計
登録料	1	0	0
団体登録料	10	4,700	47,000
指導員登録料	2	41,000	82,000
役員登録料	0	0	0
スタッフ登録料	2	41,000	82,000
登録料			171,000
システム手数料 (カート、コンビニ決済のみ)			4,700
※支払額			175,700

決済

ステータス: 受付番号発行済

コンビニ	取引ID	発行番号	支払期日	ステータス
ローソン ファミリマート ミニストップ セイコーマート	107-cv-48aePd3-5a85-433a-bc11-4c71655d578	303001	2020年2月2日 02時26分	受付番号発行済 発行済

支払番号が発行されました。

※決済のステータスが「受付番号発行済」になりました。

【スポーツ少年団登録システム】登録に関するコンビニ支払番号発行のお知らせ お問い合わせ | 印刷 | 印刷履歴

noreply@sports-it.jp sendgrid.net 経由 2/26 (1/分) ☆

登録に関するコンビニ支払番号発行のお知らせ

1920303004 様

「スポーツ少年団登録システム (Majing)」の登録申請について、コンビニ支払番号を発行しました。登録申請は完了していませんので、期日の明日までに、コンビニで登録料の支払をお願いします。

[支払内容]
 支払コンビニ: ローソン/ファミリマート/ミニストップ/セイコーマート
 支払金額: ¥11,700
 支払番号: 303001
 支払期日: 2020年2月2日 02時26分

※ご指定いただいたコンビニ名が記載されます。

[お支払いの案内]
https://www.sports-it.co.jp/faq_support

コンビニ支払番号は支払いの際に必要ですので、大切に保管してください。

公益財団法人 日本スポーツ協会
 ログイン: <https://japan-spa-sporty.sports-it.co.jp>

※本メールは送信専用アドレスからの自動配信メールとなります。直接返信いただいても、メールの受け取りはできません。

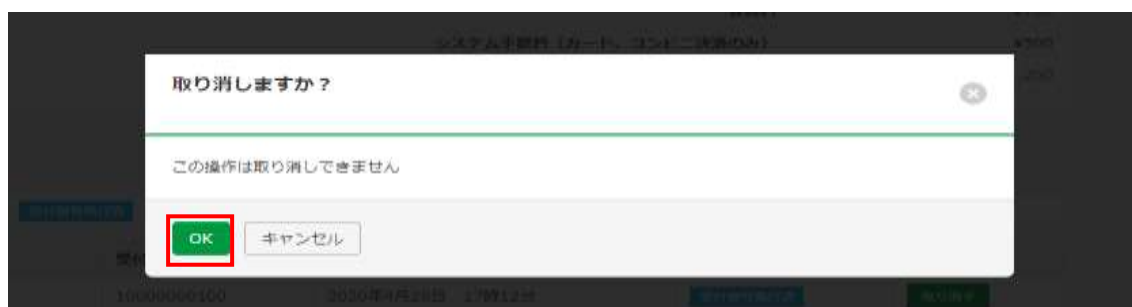
メールが届くので、忘れずにコンビニで支払いをしてください。

B.決済の取消・ステータス修正

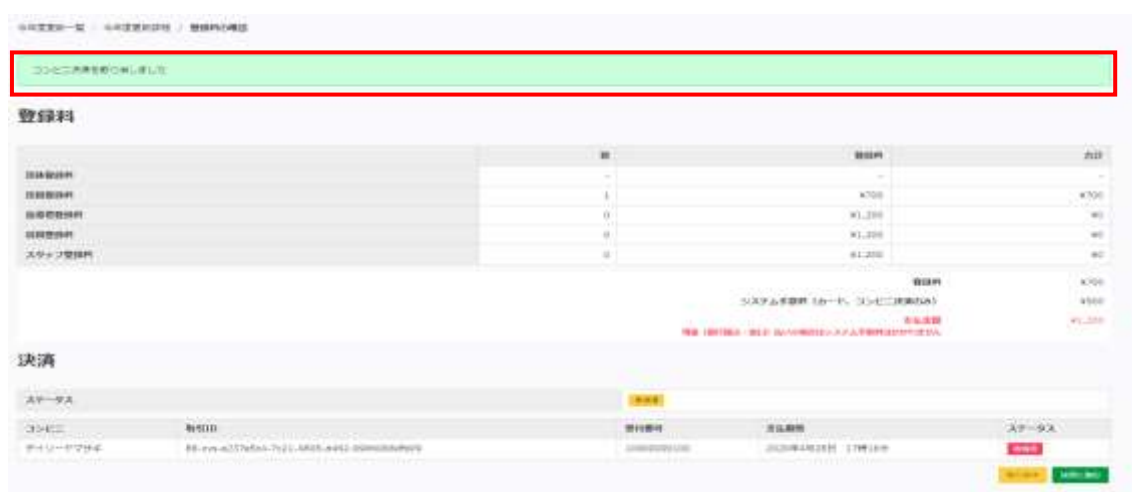
【決済選択後の取消】



コンビニ決済を選択し、支払番号発行後の画面で「取り消す」をクリックします。

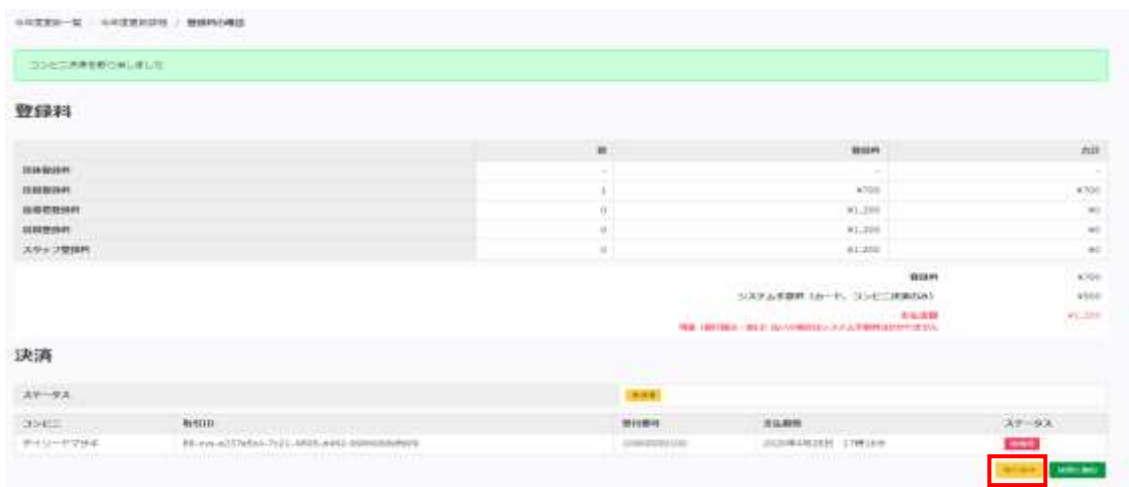


確認メッセージが表示されるので、「OK」をクリックします。



コンビニ決済が取り消されました。

【決済選択後のステータス修正】



申請を戻し、ステータス修正をしたいときは「取り消す」をクリックします。



確認メッセージが表示されるので、「OK」をクリックします。



申請が取り消され、ステータスが「一時保存」の状態に戻りました。

(3) 現金決済

A. 決済手順

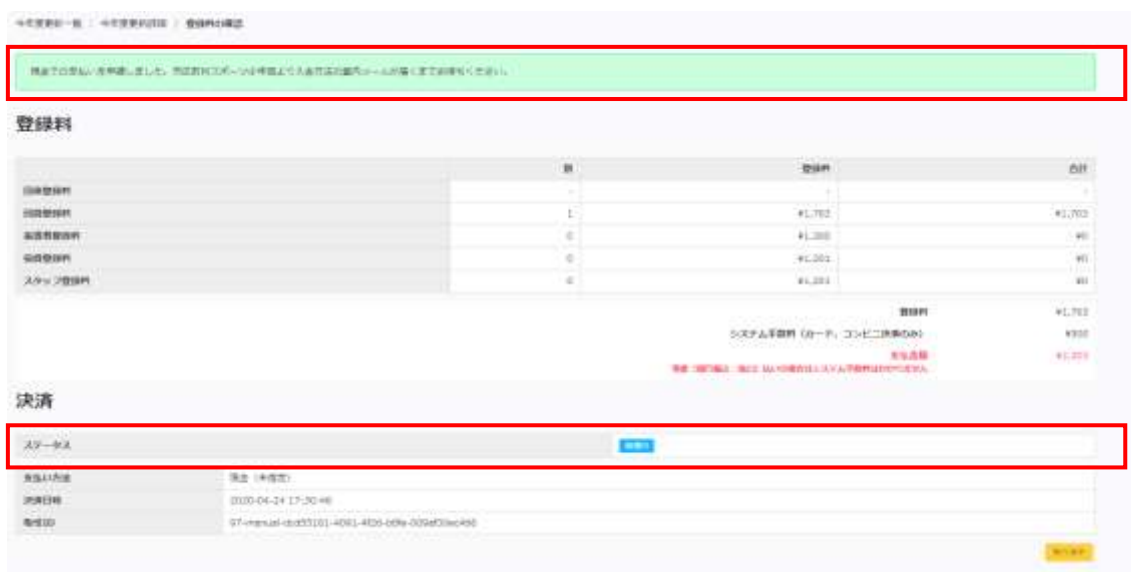
※ 現金決済（銀行振込、窓口支払）は2020年度のみ（予定）の機能です。



「現金」をクリックします。



確認メッセージが表示されるので「OK」をクリックします。



現金での支払いを申請しました。

決済の「ステータス」が「処理中」になりました。



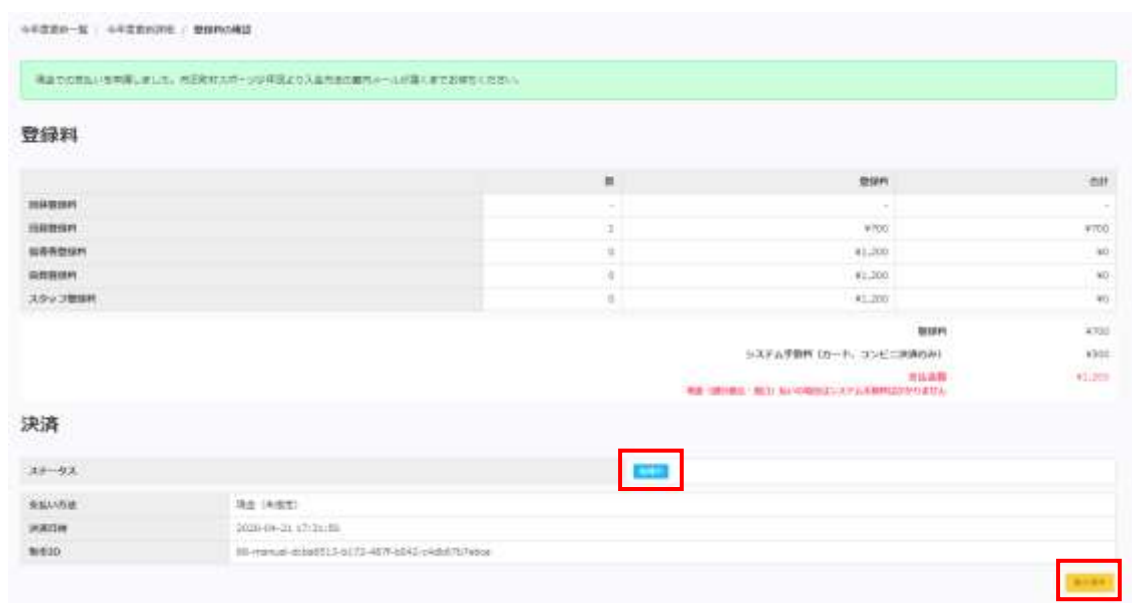
市区町村が支払依頼をするとメールが届くので、忘れずに支払いをしてください。

※市区町村が銀行振込を指定したときは、指定口座に振込してください。

※市区町村が窓口払いを指定したときは、市区町村の窓口で支払ってください。

B. 決済の取消・ステータス修正

【現金決済選択後】



ステータスが「処理中」となっています。

申請を取り消したいときは、「取り消す」をクリックします。



確認メッセージが出てくるので、「OK」をクリックします。



申請が取り消され、ステータスが「一時保存」に戻りました。

【スポーツ少年団登録システム】現金決済申し込み取り消しのお知らせ 受信トレイへ Gmail直送へ

noreply@sports-it.jp sendgrid.net 送信

To sis.hoshida+13

現金決済申し込み取り消しのお知らせ

1920300000 様

「Aテスト少年団」より、現金決済の申し込みが取り消されました。

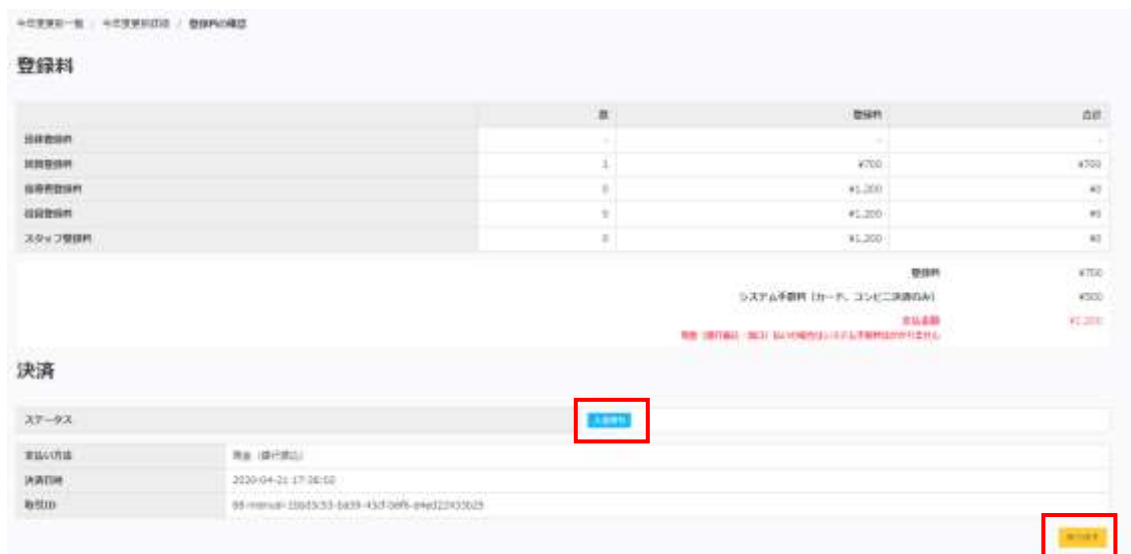
公益財団法人 日本スポーツ協会

ログイン: <https://staging.jisa-entry.japan-sports.or.jp/>

※本メールは送信専用アドレスからの自動配信メールとなります。直接返信いただいても、メールの受け取りはできません。

単位団から市区町村に対して、現金決済申請の取消がメール送信されます。

【支払依頼後】



ステータスが「入金待ち」となっています。

支払依頼を取り消したいときは、「取り消す」をクリックします。



確認メッセージが表示されるので、「OK」をクリックします。



支払依頼が取り消され、ステータスが「一時保存」に戻りました。

(4)決済手数料詳細



「手数料の金額等についてはこちらからご確認ください」の「こちら」をクリックするとダウンロードできます。

11. 追加登録



左メニューの「メンバー登録」をクリックします。



「開始」をクリックします。



追加したいメンバーの「+新規作成」をクリックします。

※その後は、通常の登録と同じ流れです（内容確定→決済）。

12. 登録後

(1) 登録履歴



左メニューの「登録履歴」をクリックします。

登録履歴一覧

検索

年度

2020年度

2021年度

年度	作成日	種別	実数	人数	スタッフ	登録金額	ステータス
2020年度	2020-01-11	0	2	1	1	¥1,100	完了済
2021年度	2021-01-11	10	2	1	1	¥5,600	完了済

履歴を確認したい「作成日」をクリックします。

少年団登録一覧 / 少年団登録詳細

スリークス 登録完了

団員一覧

氏名	生年月日	性別	登録区分	登録区分
伊藤 一郎	2020-01-01	男	新規	登録する
伊藤 二郎	2020-01-18	男	新規	登録する
伊藤 三郎	2020-01-05	男	新規	登録する
伊藤 四郎	2020-01-22	男	新規	登録する
伊藤 五郎	2020-01-08	男	新規	登録する
伊藤 七郎	2020-01-09	男	新規	登録する
伊藤 九郎	2020-01-15	男	新規	登録する
伊藤 十郎	2020-01-04	男	新規	登録する
伊藤 十一郎	2020-01-06	男	新規	登録する

指導者一覧

氏名	生年月日	性別	代表者	連絡担当者	連絡の種別	種別	登録区分	登録区分
鈴木 太郎	1990-01-24	男	○		種別	男	新規	登録する
田中 次郎	1995-01-11	男			種別	男	新規	登録する

役員・スタッフ一覧

氏名	生年月日	性別	役職	代表者	連絡担当者	登録区分	登録区分
佐藤 三郎	1999-01-10	男	役員			新規	登録する
山本 スタッフ 一郎	1999-01-12	男	スタッフ		○	新規	登録する

登録したメンバーの一覧が表示されました。

更に登録料の支払履歴を見る時は、「登録料の確認」をクリックします。

少年団登録一覧 / 少年団登録詳細 / 登録料の確認

登録料

	数	登録料	合計
団員登録料	11	-	-
指導者登録料	2	¥500	¥4,500
指導者管理料	2	¥1,300	¥3,000
役員登録料	1	¥1,000	¥1,000
スタッフ登録料	1	¥1,300	¥1,300
登録料			¥9,800
システム手数料			¥600
支払金額			¥10,400

決済

スリークス 決済完了

支払方法: 月引

決済日時: 2020-01-29 22:29:39

取引ID: 95257374-7962-4430-6078-889622002956

支払った登録料が表示されました。

少年団システム登録マニュアル Ver.2.3
単位団向け

(2) メンバー一覧のダウンロード



トップページの「名簿のダウンロード」をクリックします。

Aテスト少年団

単位団番号	1720200001
-------	------------

代表者連絡先

氏名 菅 次郎

住所 T17-1111 石川原 サスト 1-1-1 サストビル104F

電話番号 09022222222

メールアドレス shonendan+6@gmail.com

事務担当連絡先

氏名 橋 綾子

住所 T17-1111 石川原 サスト 1-1-1

電話番号 09066664444

メールアドレス shonendan+7@gmail.com

団員一覧

氏名	氏名 (カナ)	生年月日	年齢	性別
菅 太郎	アサタロウ	1990-02-06	30歳	男
菅 太郎	アサタロウ	1990-02-09	31歳	男
菅 太郎	アサタロウ	1989-02-03	31歳	男
菅 太郎	アサタロウ	2006-02-02	14歳	男
菅 太郎	アサタロウ	2000-02-08	20歳	男
菅 太郎	アサタロウ	1990-02-09	30歳	男
菅 太郎	アサタロウ	1990-02-02	30歳	男
菅 太郎	アサタロウ	1990-02-06	30歳	男
菅 太郎	アサタロウ	2007-02-10	13歳	男
菅 太郎	アサタロウ	1990-02-02	30歳	男

Aテスト少年団

団員一覧

氏名	氏名 (カナ)	生年月日	年齢	性別
菅 太郎	アサタロウ	1990-02-06	30歳	男
菅 太郎	アサタロウ	1990-02-03	30歳	男
菅 太郎	アサタロウ	1989-02-13	31歳	男
菅 太郎	アサタロウ	1988-02-13	32歳	男

役員・スタッフ一覧

氏名	氏名 (カナ)	生年月日	年齢	性別	役割
菅 太郎	アサタロウ	1989-02-07	31歳	男	役員
橋 綾子	ハシ アヤコ	1990-02-13	30歳	女	スタッフ
橋 綾子	ハシ アヤコ	1990-02-14	29歳	女	スタッフ

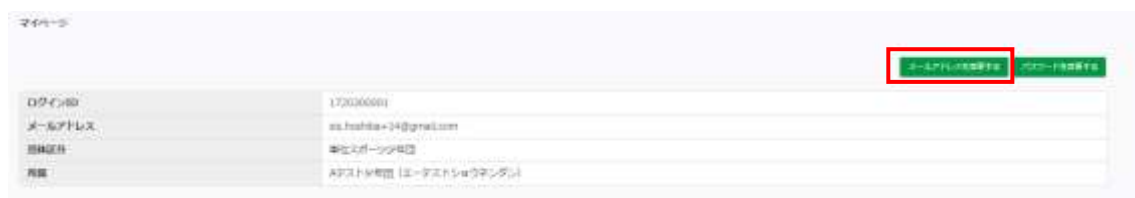
ダウンロードしたファイルを開くと、PDF で表示されます。

第4章 情報の編集

1. メールアドレス



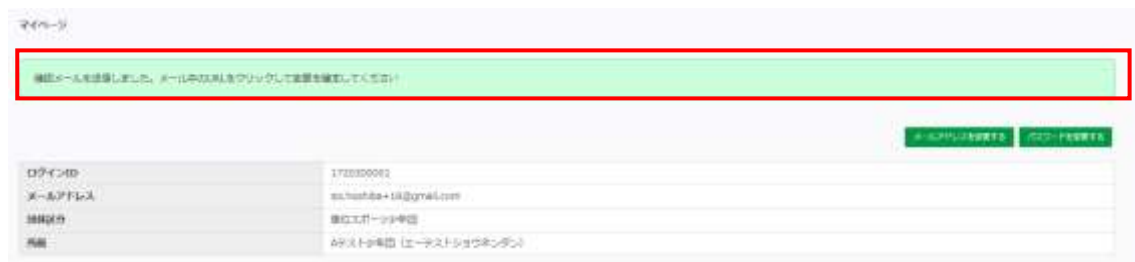
左メニューの「マイページ」をクリックします。



「メールアドレスを変更する」をクリックします。



- ① 新しい「メールアドレス」を入力します。
- ② 「保存する」をクリックします。



確認メールが送信されました。



メールボックスに届いているメールを開き、メール本文中の URL をクリックします。



メールアドレスが変更されました。

2. パスワード



左メニューの「マイページ」をクリックします。



「パスワードを変更する」をクリックします。

マイページ / パスワードの変更

アルファベットを少なくとも1文字以上入力してください
大文字を少なくとも1文字以上入力してください
小文字を少なくとも1文字以上入力してください
数字を少なくとも1文字以上入力してください
記号を少なくとも1文字以上入力してください
※ 文字数上は8文字以下を入力してください

現在のパスワード 新しいパスワード 新しいパスワード(確認)

① ② ③ ④

- ① 「現在のパスワード」を入力します。
- ② 「新しいパスワード」を入力します。
- ③ 再度「パスワード(確認用)」を入力します。
- ④ 「保存する」をクリックします。

スポーツ少年団登録システム

ログインID

一度入力失敗した場合はログインできなくなります

[パスワードを忘れた方はこちら](#)
[マニュアル\(都道府県職員向け\)](#)
[マニュアル\(市区町村職員向け\)](#)
[マニュアル\(単位スポーツ少年団向け\)](#)

重要なお知らせ

◆ 令和2年度スポーツ少年団登録作業 ◆
令和2年度のスポーツ少年団登録については、システムに登録されているメールアドレス宛にお送りしたアカウント発行のメールに記載のURLよりパスワードを設定し、ログイン後、登録作業を行ってください。令和2年度のアカウント発行メールが不着の場合は、所属の市区町村スポーツ少年団にお問合せください。

◆ お問い合わせ先 ◆
日本スポーツ少年団登録システム担当
TEL: 03-5846-8038 (平日・土日祝日 10:00~18:00)
MAIL: jjsa.entry@japan-sports.or.jp

更新履歴

2020-05-01 登録ステータス変更

ログインページに戻るので、新しいパスワードでログインします。

3. 団情報



左メニューの「トップ」をクリックします。



基本情報の「登録する」をクリックします。



- ① 「結成年月日」を選択します。
- ② 「保険加入」を選択します。
- ③ 「連絡先メールアドレス」を入力します。
- ④ 「保存する」をクリックします。

トップ

基本情報

名称	オーストラリア少年団 (オーストラリア少年団)
団体	団体
ステータス	登録済
連絡先Eメールアドレス	oau@oau.com.au
連絡先Eメールアドレス2	oau@oau.com.au

団情報に変更されました。

4. 団員情報

団員

氏名	生年月日	性別	役職	ステータス
オーストラリア少年団 (オーストラリア少年団)	2011-01-01	男	部長	登録済
オーストラリア少年団 (オーストラリア少年団)	2012-01-01	男	部長	登録済
オーストラリア少年団 (オーストラリア少年団)	2012-01-01	男	部長	登録済
オーストラリア少年団 (オーストラリア少年団)	2012-01-01	男	部長	登録済
オーストラリア少年団 (オーストラリア少年団)	2012-01-01	男	部長	登録済
オーストラリア少年団 (オーストラリア少年団)	2012-01-01	男	部長	登録済
オーストラリア少年団 (オーストラリア少年団)	2012-01-01	男	部長	登録済

トップページで編集したい団員の「氏名」をクリックします。

(1) 基本情報・氏名編集

トップ / 団員詳細

更新状況

基本情報

氏名	オーストラリア少年団 (オーストラリア少年団)	編集		
生年月日	2012-01-01	性別	役職	ステータス
性別	男			登録済

資格

資格名	番号	取得日	有効期限
-----	----	-----	------

基本情報、氏名の「編集」をクリックします。

トップ / 団員詳細 / 団員編集

他人の情報には絶対に書き換えないでください

三つ名がある場合、「氏(カナ)」欄にスペースを空けずに続けて入力してください

例:
氏(カナ) ヤマタマイケル
名(カナ) タロウ

氏 **氏** 名
① 修正アシスト 三郎

氏(カナ) **氏(カナ)** 名(カナ)
② シュウセイアシスト サブロー

③ 保存する

- ① 「氏」を入力します。
※「名」は市区町村・都道府県で登録完了後に編集できます。
- ② 「氏(カナ)」を入力します。
※「名(カナ)」は市区町村・都道府県で登録完了後に編集できます。
- ③ 「保存する」をクリックします。

トップ / 団員詳細

氏名を編集しました

更新状況

動向 詳細
ステータス 詳細

基本情報

氏名	修正アシスト 三郎 (シュウセイアシスト サブロー)			編集
生年月日	2012-01-01	10歳	小学5年	編集
性別	男			

基本情報の氏名が編集されました。

(2) 基本情報・生年月日編集

トップ / 団員詳細

更新状況

新規
ステータス

基本情報

氏名	アスト三郎 (アストサブロー)	<input type="button" value="編集"/>		
生年月日	2012-10-10	性別	学年	<input type="button" value="編集"/>
性別	男			

資格

資格名	種別	取得日	有効期限
-----	----	-----	------

基本情報、生年月日の「編集」をクリックします。

トップ / 団員詳細 / 団員編集

生年月日

① 2012-10-10

②

- ① 「生年月日」を入力します。
- ② 「保存する」をクリックします。

トップ / 団員詳細

生年月日を編集しました

更新状況

新規
ステータス

基本情報

氏名	修正アスト三郎 (シニウセイアストサブロー)	<input type="button" value="編集"/>		
生年月日	2012-10-10	性別	小学4年	<input type="button" value="編集"/>
性別	男			

基本情報の生年月日が編集されました。

5. 指導者情報

氏名	生年月日	性別	職種	ステータス
指導者 二部 (シドウシヤ シロコ)	1962-01-01	男	指導	登録完了
指導者 一部 (シドウシヤ タロコ)	1962-01-01	男	指導	登録完了

トップページで編集したい指導者の「氏名」をクリックします。

(1) 基本情報・氏名編集

更新状況

性別: [] 職種: []

ステータス: [] 登録完了

基本情報

氏名: 指導者 二部 (シドウシヤ シロコ) [編集]

生年月日: 1962-10-10 [] 性別: 男 [編集]

基本情報、氏名の「編集」をクリックします。

個人情報は絶対に書き換えないでください

フリガナが必ず必要。氏(カナ)欄にスペースを空けて入力してください。

例) 氏(カナ) ママズマイカ
名(カナ) タロコ

氏 氏

氏(カナ) 氏(カナ)

① 「氏」を入力します。

※「名」は市区町村・都道府県で登録完了後に編集できます。

② 「氏(カナ)」を入力します。

※「名(カナ)」は市区町村・都道府県で登録完了後に編集できます。

③ 「保存する」をクリックします。

トップ / 指導者詳細

氏名を編集しました

更新状況

新規	新規
ステータス	登録完了

基本情報

氏名	指導者 二部 (15-Fウシヤ SDD)	編集	
生年月日	1982-10-10	20歳	編集
性別	男		

基本情報の氏名が編集されました。

(2) 基本情報・生年月日編集

基本情報、生年月日の「編集」をクリックします。

トップ / 指導者詳細

更新状況

新規	新規
ステータス	登録完了

基本情報

氏名	指導者 二部 (15-Fウシヤ SDD)	編集	
生年月日	1982-10-10	20歳	編集
性別	男		

トップ / 指導者詳細 / 指導者編集

生年月日 必須

① 1982-10-10

② 保存する

① 「生年月日」を入力します

② 「保存する」をクリックします。

トップ / 指導者詳細

生年月日を編集しました

更新状況

新規	新規
ステータス	登録完了

基本情報

氏名	指導者 二部 (15-Fウシヤ SDD)	編集	
生年月日	1982-10-10	20歳	編集
性別	男		

基本情報の生年月日が編集されました。

(3) 基本情報・連絡先編集

The screenshot shows a web application interface for editing contact information. The page is titled 'トップ / 指導者詳細' and has a sub-header '更新状況'. Below this, there are sections for '基本情報' (Basic Information) and '資格' (Qualifications). The '連絡先' (Contact Information) section is the focus, containing fields for '住所' (Address), '電話番号' (Phone Number), and 'メールアドレス' (Email Address). A green '編集' (Edit) button is located at the bottom right of this section, highlighted with a red box.

連絡先の「編集」をクリックします。

This screenshot shows the contact information form with numbered callouts indicating the steps for editing:

- ①: Points to the postal code input field.
- ②: Points to the prefecture dropdown menu.
- ③: Points to the city/ward/village dropdown menu.
- ④: Points to the address/building input field.
- ⑤: Points to the phone number input field.
- ⑥: Points to the email address input field.
- ⑦: Points to the '保存する' (Save) button.

- ① 「郵便番号」を入力します。
- ② 「都道府県」を選択します。
- ③ 「市区町村」を入力します。
- ④ 「番地・建物」を入力します。
- ⑤ 「電話番号」を入力します。
- ⑥ 「メールアドレス」を入力します。
- ⑦ 「保存する」をクリックします。

トップ / 団員詳細

団員詳細の登録内容を編集しました。

更新状況

更新日時	更新
ステータス	登録完了

基本情報

氏名	藤原 二郎 (3-Dウシヤシロウ)	編集	
生年月日	1982-10-10	30歳	編集
性別	男		

資格

資格名	番号	取得日	有効期限
資格検定状態			
種別	0		
認定資格			結果
2019年度合格者			
前年度検定合格者(認定資格)			○
資格未定			
検定資格			登録番号
JFA(日本サッカー協会)			
JFA(日本サッカー協会)			
JFA(日本バスケットボール協会)			

連絡先

住所	111-1111 東京都 東京都 東京都 1-1-1
電話番号	00011111111
メールアドレス	hasegawar@nifty.com

連絡先が編集されました。

6. 役員・スタッフ情報

役員・スタッフ

氏名	生年月日	性別	職別	ステータス	職別
藤原 一郎 (フジウラ イチロウ)	1982-10-10	男	役員	登録完了	役員
藤原 二郎 (フジウラ ニロウ)	1982-10-10	男	役員	登録完了	役員

トップページで編集したい役員・スタッフの「氏名」をクリックします。

(1) 基本情報・氏名編集

トップ / 団員・スタッフ管理

更新状況

氏名	切妻 一貴 (ヤウイン カズキ)	編集
ステータス		更新

基本情報

氏名	切妻 一貴 (ヤウイン カズキ)	編集
生年月日	1999-03-03	編集
性別	男	編集
役職	切妻	

基本情報、名前の「編集」をクリックします。

トップ / 団員・スタッフ管理 / 団員・スタッフ編集

個人の詳細には詳細な属性設定が必要です。

エドはホームが基本属性。「姓(カタ)」「名(スペースを付けて入力してください)」

姓(氏) 氏(カタ) ママアサキカ
名(カタ) アサキ

氏名

氏名(カナ)

- ① 「氏」を入力します。
※「名」は市区町村・都道府県で登録完了後に編集できます。
- ② 「氏名(カナ)」を入力します。
※「名(カナ)」は市区町村・都道府県で登録完了後に編集できます。
- ③ 「保存する」をクリックします。

トップ / 団員・スタッフ管理

氏名を編集しました

更新状況

氏名	切妻 一貴 (シヨウセイヤウイン カズキ)	編集
ステータス		更新

基本情報

氏名	切妻 一貴 (シヨウセイヤウイン カズキ)	編集
生年月日	1999-03-03	編集
性別	男	編集
役職	切妻	

基本情報の名前が編集されました。

(2) 基本情報・生年月日編集

トップ / 役員・スタッフ情報

更新状況

名前		性別	
ステータス		登録済	

基本情報

氏名	役員 一葉 (マウイン、カズミ)	編集	
生年月日	1999-03-03	22歳	編集
性別	女		
役職	役員		

基本情報、生年月日の「編集」をクリックします。

トップ / 役員・スタッフ情報 / 役員・スタッフ編集

生年月日

保存済

①

②

①「生年月日」を入力します。

②「保存」をクリックします。

トップ / 役員・スタッフ情報

生年月日を編集しました

更新状況

名前		性別	
ステータス		登録済	

基本情報

氏名	役員 一葉 (マウイン、カズミ)	編集	
生年月日	1999-10-10	22歳	編集
性別	女		
役職	役員		

基本情報の生年月日が編集されました。

(3) 基本情報・連絡先編集

The screenshot shows a web interface for editing contact information. The '連絡先' (Contact) section is active, displaying fields for '住所' (Address), '電話番号' (Phone Number), and 'メールアドレス' (Email Address). A green '編集' (Edit) button is highlighted with a red box in the top right corner of the contact section.

連絡先の「編集」をクリックします。

The screenshot shows the '連絡先' (Contact) section with numbered callouts (1-7) indicating the steps for editing the contact information. The fields are: 郵便番号 (1), 都道府県 (2), 市区町村 (3), 番地・建物 (4), 電話番号 (5), メールアドレス (6), and 保存する (7).

- ① 「郵便番号」を入力します。
- ② 「都道府県」を選択します。
- ③ 「市区町村」を入力します。
- ④ 「番地・建物」を入力します。
- ⑤ 「電話番号」を入力します。
- ⑥ 「メールアドレス」を入力します。
- ⑦ 「保存する」をクリックします。

トップ / 団員・スタッフ詳細

団員・スタッフの連絡先を編集しました。

更新状況

名前: [] 性別: []

ステータス: [] 更新完了

基本情報

氏名: 団員 一郎 (ヤウイン カズキ) 更新

生年月日: 1999-10-10 性別: 男性 更新

性別: 男

年齢: 17歳

資格

資格名	資格	取得日	有効期限

連絡先 更新

住所	111-1111 神橋通 住居アスト市 11111111
電話番号	060111111111
Eメールアドレス	test@gmail.com

連絡先が編集されました。

7. 代表連絡先・事務担当者

マイページ

団員詳細

トップ

メニュー登録

団員検索

団員名検索履歴一覧

スポーツ少年団登録システム (staging)

10900004

団員詳細

団員詳細

更新

基本情報 更新

住所: 111-1111 神橋通 住居アスト市 11111111

電話番号: 060111111111

Eメール: test@gmail.com

性別: 男

年齢: 17歳

連絡先

左メニューの「トップ」をクリックします。

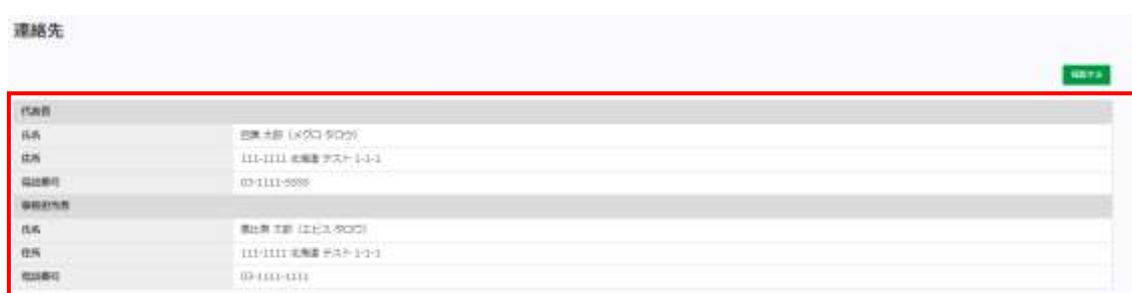
連絡先 更新

代表者	
氏名	團員 一郎 (ヤウイン カズキ)
住所	111-1111 神橋通 住居アスト市 11111111
電話番号	06-1111-1111
事務担当者	
氏名	テストスタッフ 一郎 (テストスタッフ ショウジ イチロウ)
住所	111-2222 北橋通 住居アスト市 11111111
電話番号	03-2222-2222

連絡先の「編集する」をクリックします。



- ① 「代表者」を選択します。
- ② 「事務担当者」を選択します。
- ③ 「保存する」をクリックします。



連絡先が変更されました。

(新しい代表者および事務担当者が表示されました)

第5章 その他

1. 団名称の変更申請



左メニューの「団体名称変更申請一覧」をクリックします。

団体名称変更申請一覧

ステータス

申請中 差し戻し 承認済み 取り消し

検索ボタン 申請する

結果が見つかりませんでした

申請日時	変更前	変更後	ステータス
------	-----	-----	-------

「申請する」をクリックします。

団体名称変更申請一覧 / 団体名称変更申請

団体名称 必須

①

団体名称(カナ) 必須

②

③

- ① 「団体名称」に変更後の団体名を入力します。
- ② 「団体名称(カナ)」に変更後の団体名(カナ)を入力します。
- ③ 「申請する」をクリックします。

団体名称変更申請一覧 / 団体名称変更申請詳細

団体名称の変更を申請しました

実行ボタン

申請団体名称: イーデストスポーツ少年団 (イーデストスポーツショウネンダン)

申請日時: 2020-02-24 12:35:46

ステータス:

変更前	団体名	団体名(カナ)
変更前	イーデストスポーツ少年団	イーデストスポーツショウネンダン
変更後	イーデストスポーツ少年団	イーデストスポーツショウネンダン

団体名称の申請が完了しました。

※その後、上位団体が承認をします。

団体名称変更申請一覧

ステータス

申請中 差し戻し 承認済み 取り消し

検索ボタン 申請する

1件中 1 - 1 件

申請日時	変更前	変更後	ステータス
2020-02-24 12:35:46	イーデストスポーツ少年団	イーデストスポーツショウネンダン	<input type="button" value="承認済み"/>

上位団体に承認されたら、団体名称変更申請一覧に表示されます。

トップ

基本情報

名称	北平スポーツ少年団 (イーオスポーツシシゼウメン団)
名称	
ステータス	登録済
結成年月日	2010-02-07
登録種別	団
連絡メールアドレス	ss.hst@a+17@gmail.com

トップページにも「名称」が変更されました。

改定履歴

2020/4/27 第3章メンバー登録 1. 本年度登録しない場合
画面イメージの差し替え

2020/4/27 第3章メンバー登録 3. 登録の開始
画面イメージの差し替え、文言・画面イメージの追加

2020/4/27 第3章メンバー登録 5. 指導者情報 (1)新規登録 ①資格確認
画面イメージの差し替え

2020/4/27 第3章メンバー登録 5. 指導者情報 (2)名寄せに該当したとき
画面イメージの差し替え

2020/4/27 第3章メンバー登録 7. 登録変更 (1)団員から指導者に変更
画面イメージの差し替え

2020/4/27 第3章メンバー登録 7. 登録変更 (6)役員・スタッフから指導者に変更
画面イメージの差し替え

2020/4/27 第3章メンバー登録 8. 登録内容の確定
画面イメージの差し替え

2020/4/27 第3章メンバー登録 10. 決済 (1)クレジットカード決済
画面イメージの差し替え

2020/4/27 第3章メンバー登録 10. 決済 (2)コンビニ決済
画面イメージの差し替え

2020/4/27 第3章メンバー登録 10. 決済 (3)現金決済
画面イメージの差し替え

2020/4/27 第4章情報の編集 4. 団員情報
画面イメージの差し替え

2020/4/27 第4章情報の編集 5. 指導者情報 (1)基本情報
画面イメージの差し替え

2020/4/27 第4章情報の編集 6. 役員・スタッフ情報 (1)基本情報
画面イメージの差し替え

2020/4/30 第3章メンバー登録 9. 登録ステータスの修正
新機能の追加により内容追加

2020/4/30 第3章メンバー登録 10. 決済 (2)コンビニ決済 A.決済ステータスの修正
新機能の追加により内容追加

2020/4/30 第3章メンバー登録 10. 決済 (3)現金決済 A.決済ステータスの修正
(現金決済選択後)
新機能の追加により内容追加

2020/4/30 第3章メンバー登録 10. 決済 (3)現金決済 B.決済ステータスの修正
(支払依頼後)
新機能の追加により内容追加

2020/5/5 第3章メンバー登録 10. 決済 (4) 決済手数料詳細
新機能の追加により内容追加

2020/5/6 第2章ログイン画面 1. ログイン
画面イメージの差し替え

2020/5/6 第2章ログイン画面 1. ログイン
ログインID 詳細追加

2020/06/05 第4章情報の編集 4. 団員情報 5. 指導者情報 6. 役員・スタッフ情報
基本情報の追加、編集

2020/06/29 第3章 メンバー登録 (1) 資格確認 ①資格確認 E) スポーツリーダー
新機能の追加により内容追加

少年団システム登録マニュアル Ver.2.3
単位団向け

2020/08/16 第4章 情報の編集 4. 団員情報 5. 指導者情報 6. 役員スタッフ
情報 画像イメージ差し替え、文言変更